



Załącznik nr 2  
do projektu uchwały  
XXXVIII/1/2024

# Sprawozdanie finansowe Związku Gmin Wiejskich Rzeczypospolitej Polskiej za 2023 rok

fol.

## Spis treści

I	Wprowadzenie do rocznego sprawozdania finansowego	3
II	Wprowadzenie do sprawozdania z wykonania budżetu za 2023 r.	7
III	Wykonanie budżetu Związku za 2023 rok – Załącznik	8
IV	Informacje ogólne do sprawozdania z wykonania budżetu za 2023 rok	9
V	Wprowadzenie do bilansu i rachunku zysków i strat za 2023 rok	11
VI	Bilans za 2023 rok – Załącznik	15
VII	Rachunek zysków i strat za 2023 rok – Załącznik	16
VIII	Wprowadzenie do sprawozdania finansowego – Załącznik	17
IX	Informacja dodatkowa – Załącznik	21

## I Wprowadzenie do sprawozdania finansowego za 2023 rok

*Drodzy Członkowie Związku, Szanowni Państwo!*



Miniony rok był wyjątkowy zarówno dla samorządów, jak i okazał się wyjątkowym okresem dla Związku. Już w pierwszych dniach nowego roku samorzady zetknęły się z problemem dystrybucji zakupionego węgla, który zalegał na składach. Jednakże, podaż węgla po preferencyjnej cenie nie spotkała się z dużym zainteresowaniem. Natomiast na rynku energii elektrycznej i gazu sytuacja była dynamiczna z powodu rosnących cen i zakłócenia dostaw. Gminy silnie odczuły skutki wzrostu cen energii od początku roku. Nie tylko nadszarpnięte zostały samorządowe budżety, ale dodatkowo gminy zobligowane zostały do oszczędności w zużyciu energii elektrycznej oraz sporządzenia z tego tytułu sprawozdań. Wyjątkowa sytuacja ujawniła się w trakcie planowania budżetu na 2023 rok. Dla części jednostek okazało się to najtrudniejszym zadaniem w historii. Wiele z nich, budżet zamknęło deficytem lub zdecydowało o zamrożeniu wydatków. Główne przyczyny zaistniałej sytuacji, powstały w następstwie wprowadzenia zamian w ustawie podatkowej o PIT, uwzględniającej założenia programu Polski Ład (od 2022 uległa zmianie stawka PIT z 17% na 12%, zwiększyła się kwota wolna od podatku oraz próg, wprowadzono szereg ulg i instrumenty zmniejszających wpływ z PIT, co w rezultacie przełożyło się na spadek dochodów własnych w samorządach). Równoległe, negatywny wpływ na budżety JST wywierały skutki inflacji, takie jak rosnące stale ceny towarów i usług, w tym ceny energii elektrycznej i ciepła, utrzymywanie się na wysokim poziomie stóp procentowanych, presja na wzrost wynagrodzeń. Te niekorzystne zjawiska bezpośrednio przekładały się na koszty realizacji zadań inwestycyjnych, finansowanych z licznych rządowych programów. Nie było miesiąca, w którym Rząd nie ogłaszał dedykowanych samorządom projektów, z których jednostki chętnie korzystały. Na podkreślenie zasługiwały nieskomplikowane procedury wnioskowania o środki. Szczególna sytuacja związana była z wyborami parlamentowymi. W przeszłości, rzadko dochodziło do zmian w kodeksie wyborczym w roku, w którym odbywało się głosowanie. Tymczasem, na mocy nowelizacji kodeksu na początku marca dokonano zmian w ustawie i innych przepisach z nią powiązanych. Nowela miała wpłynąć na zwiększenie frekwencji w wyborach i nałożyła na gminy szereg obowiązków. Rekordową w historii frekwencję na poziomie 74,38% w wyborach parlamentarnych w październiku zapewnił udział przeszło 21 mln obywateli wobec 29 mln uprawianych do głosowania. W Sejmie znalazło się 22 posłów dotychczas pełniących funkcje w samorządach lokalnych oraz 27 radnych, natomiast Senat reprezentuje 14 senatorów związanych z samorządami. Cieszy nas tak, ogromna reprezentacja w parlamencie posłów i senatorów doświadczonych pracą w samorządach, z którymi wiążemy sporo nadziei do stworzenia dobrego klimatu dla spraw

samorządowych. Poza tym, mieliśmy najdłuższą w historii kadencję organów samorządu terytorialnego, która trwała aż 5,5 roku.

Zasygnalizowane powyżej okoliczności wyznaczały kierunki działalności zarówno w gminach, jak i w Związku Gmin Wiejskich Rzeczypospolitej Polskiej.

Miniony rok był dla Związku nie lada wyzwaniem, wytężonej pracy, ale okazał się wyjątkowy. Zarząd Związku realizował podjęte zadania poprzez reprezentowanie samorządów w trakcie bezpośrednich spotkań z przedstawicielami Rządu na Komisji Wspólnej Rządu i Samorządu Terytorialnego oraz w Sejmie i Senacie. Działaniami opiniującymi i lobbingsiem na rzecz gmin wiejskich i miejsko-wiejskich objęto zagadnienia związane ze zmianami granic JST, oświaty, w zakresie zmian zatwierdzania taryf za zbiorowe zaopatrzenie w wodę i zbiorowe odprowadzanie ścieków, gospodarkę komunalną. Jednocześnie, angażowaliśmy się w prace odnośnie ustawy o ochronie ludności. Nie mniej jednak, to samorządowe finanse najbardziej zaabsorbowały uwagę Związku. Dane ze sprawozdań budżetowych sporządzone przez jednostki za I półrocze, potwierdziły wcześniejsze nasze projekcje i analizy o negatywnym wpływie nowelizacji ustawy o PIT na gminne budżety. Zgodnie z oczekiwaniem, dynamika wydatków samorządowych zmierzała w kierunku wzrostowym w stopniu o wiele wyższym niż dochodów (o 6,9% r/r, zaś dochody zaledwie o 0,8% r/r). W tych uwarunkowaniach odnotowano mocny spadek nadwyżki budżetowej (o 66,3% r/r). Pojęcie nadwyżki operacyjnej, a właściwie jej niewystarczający poziom, było najczęściej poruszonym tematem w gminach, po pierwszym półroczu 2023 roku. Budziło uzasadnione przez samorządowców obawy. W tej okoliczności Związek usilnie podejmował zabiegi ze stroną rządową, o dodatkowe środki z budżetu państwa na zrównoważenie samorządowych budżetów na koniec roku. Przez cały rok prowadzone były liczne konsultacje i spotkania z Członkami Związku, m.in. podczas 37 Zgromadzenia Ogólnego w Warszawie oraz XX Kongresu Gmin Wiejskich w Jachrance.

Wykonanie budżetu Związku za 2023 rok było satysfakcjonujące. Na dzień 31 grudnia 2023 roku w budżecie po stronie przychodów ogółem odnotowano kwotę 2 550 247 zł, co stanowi prawie 109% wykonania planu, natomiast wydatki ogółem zrealizowano na poziomie 1 942 186 zł, tj. niecałe 64% wobec 3 052 000 zł zaplanowanych.

Budżet Związku zamknął się nadwyżką bieżącą w wysokości 608 061 zł. Zaplanowane w budżecie zadania statutowe zostały zrealizowane. Nie przekroczono założonych w planie limitów w wydatkach (za wyjątkiem pozycji granty, ale na ich pokrycie uzyskano w tej samej wysokości środki). Najważniejsze wydarzenia w budżecie Związku po stronie przychodów ogółem wynikają przede wszystkim z następujących okoliczności: składki zostały uregulowane przez wszystkich Członków Związku, za wyjątkiem 1 Gminy (składki nieopłacone 2022-2023 rok to 4 332,60 zł). W strukturze otrzymanych składek dominowały składki za rok bieżący, które wyniosły 2 177 030 zł, a wpłaty na następny rok obrachunkowy sięgnęły 76 266 zł.; składka członkowska wzrosła o 4 grosze, liczona od 1 mieszkańca gminy z terenu wiejskiego; saldo w rejestrze Członków nie uległo

zmianie (przybyło 3, wystąpiło 3) i wyniosło na koniec roku 644 Członków, pozyskano dodatkowe środki na poziomie 114 750 zł z tytułu grantu, odnotowano najwyższy w historii Związku poziom przychodów finansowych z tytułu odsetek bankowych z depozytu w kwocie 182 201 zł.

Z kolei, wydatki statutowe odnoszą się do kosztów ponoszonych na rzecz wspierania idei samorządu terytorialnego i obrony wspólnych interesów gmin wiejskich i miejsko-wiejskich, reprezentacji samorządów i ich mieszkańców. Działalność statutowa w 2023 roku obejmowała udział przedstawicieli Związku w pracach 20 zespołów roboczych Komisji Wspólnej Rządu i Samorządu Terytorialnego – łącznie odbyło się 110 ich posiedzeń – oraz wypracowaniem stanowisk podczas 11 obrad plenarnych Komisji Wspólnej. W ramach statutowej aktywności reprezentanci Związku uczestniczyli także w posiedzeniach Sejmu i Senatu oraz w pracach sejmowych i senackich komisji. Jednocześnie, realizowano zadania związane z działalnością informacyjną i szkoleniową na rzecz pracowników samorządowych, poprzez organizowanie cyklicznych webinarów, z udziałem uznanych ekspertów.

Zaś, najważniejsze wydarzenia w budżecie Związku po stronie wydatków wynikają z następujących pozycji planu: wydatkowano 32 247 zł w pozycji "Obsługa posiedzeń, konferencji i szkoleń" wobec zaplanowanych w kwocie 325 000 zł środków, między innymi na organizację Zgromadzenia Ogólnego i obchodów 30-lecia Związku. Powyższe wykonanie uwzględnia racjonalizację wydatków i współfinansowanie wydarzeń Związku przez pozyskanych partnerów. Wydatkowano 119 795 zł w pozycji "Działalność informacyjna, wydawnicza i promocyjna i szkoleniowa" wobec 190 000 zł zaplanowanych na realizację tych działań, w tym: na przygotowanie obchodów 30-lecia Związku), opracowanie i wykonanie nowej strony internetowej Związku, migrację bazy Związku do nowego serwera, pozostałe wydatki odnosiły między innymi do nakładów związanych z utrzymaniem narzędzi komunikacji z Członkami oraz pozostałych. Pozycja „Wynagrodzenia pracowników” zamyka się kwotą 959 623 zł wobec planu 1 146 000 zł. W 2023 roku nastąpiło przeszerogowanie pracowników polegające na zwiększeniu przeciętnie o 15% wynagrodzenia zasadniczego, z uwagi na zmianę kategorii stanowisk pracowników i przydzielenie nowych obowiązków po rozpoczętej w 2022 roku reorganizacji Biura Związku. Na koniec roku stan etatów pracowników wyniósł 7,65.

Załączony bilans na dzień 31 grudnia 2023 roku kończy się sumą, która wzrosła do poziomu 3 478 730,67 zł. Działalność Związku za 2023 rok wedle sporządzonego rachunku zysków i strat zakończyła się nadwyżką przychodów nad kosztami, czyli zyskiem netto w wysokości 618 762,21 zł, wobec 719 087,88 zł w roku poprzednim.

Zarekomendowanie Państwu sprawozdania finansowego za 2023 rok wymagało zdefiniowania zagrożeń i oceny stopnia ryzyka w obszarze kontynuowania działalności statutowej w dającej się przewidzieć przyszłości. Po podsumowaniu sytuacji finansowej na dzień bilansowy oraz projektu budżetu na 2024 rok wynika,

iż zasoby finansowe Związku zapewniają płynność i wypłacalność, co najmniej w perspektywie bieżącego roku.

A w przyszłości? Na pewno szereg wyzwań i ciężkiej pracy na rzecz samorządów. W roku ubiegłym obchodziliśmy wspólnie 30-lecie Związku, przekroczenie 30 lat to idealny moment na odkrycie nowych możliwości i rozwiązań, które mogą zmienić otaczającą nas rzeczywistość, na lepszą. Wierzę, że się uda, lecz pod warunkiem, że dokonamy to wspólnie, w Związku. Wszak, Vasco da Gama samodzielnie nie odkrył nowej drogi do Indii.

Pragnę, na koniec podziękować wszystkim Członkom Związku za zaangażowanie i terminowe opłacanie składek. Serdecznie gratuluję wybranym władarzom i z całego serca życzę, aby ta kadencja była dla Państwa spełnieniem wszystkich zamierzeń i wspólnej z mieszkańcami satysfakcji z dokonanych przedsięwzięć. Tymczasem zapraszam Państwa serdecznie do zapoznania się z dalszą treścią sprawozdania.

*Łączę wyrazy szacunku i życzenia pomyślności*

*Dariusz Strugała*

*/-/*

*Wiceprzewodniczący i Skarbnik Zarządu Związku*

## **II Wstęp do sprawozdania z wykonania budżetu za 2023 rok**

Sprawozdanie z wykonania budżetu Związku Gmin Wiejskich za 2023 rok zostało sporządzone zgodnie z wymogami formalnymi i obejmuje wszystkie wpływy środków finansowych oraz przyporządkowane do działań statutowych wydatki. Struktura informacyjna sprawozdania zawiera następujące elementy: (poz. I) stan początkowy środków pieniężnych, (poz. II) przychody ogółem uzyskane w bieżącym roku ze źródeł określonych w Statucie Związku, następnie koszty statutowe czyli wydatki ogółem (poz. III), ewentualnie powiększone o rezerwę (poz. IV), a kończy się stanem środków pozostających na rachunkach bankowych i w kasie Związku na dzień bilansowy, czyli 31 grudnia 2023 roku (poz. V). Rachunek budżetu opiera się na danych finansowych, w zakresie i formie przyjętej przez Zgromadzenie Związku. Roczny budżet uwzględnia cele i zadania dotyczące wszystkich obszarów działalności, podsumowuje wyniki i rezultaty tych działań, a także odnosi się do przyszłości poprzez weryfikację osiągniętych dokonań i ocenę możliwości co do nowych przedsięwzięć, zaplanowanych na lata następne.

W 2023 roku wydatki ogółem wyniosły **1 942 186 zł** zaś przychody ogółem wzrosły do poziomu **2 550 247 zł**. W związku z powyższym, powstała dodatnia nadwyżka budżetu w kwocie 608 061 zł. Łączne wpływy z tytułu składek członkowskich czyli **2 253 296 zł** były wykonane na poziomie prawie 103% w relacji do planu. Silne wsparcie w strukturze przychodów mają składki wpłacone w 2023 roku, a dotyczące 2024 roku. Dokonane przez Członków Związku wpłaty na przyszły rok to wartość 76 266 zł, składki bieżące w 2023 roku wyniosły 2 177 030 zł. Ogółem wydatki statutowe w odniesieniu do planu 3 052 000 zł zrealizowano w przeszło 63%. Dodatni wynik wykonania budżetu za 2023 rok, to rezultat wielu czynników, spośród których najistotniejszym była racjonalizacja i oszczędności w wydatkach poprzez współfinansowaniu wydarzeń razem z partnerami. Budżet Związku ma charakter zadaniowy. W tej okoliczności jest zrozumiałe, że wzrost wydatków lub zmniejszenie ich kwoty wykonania nie oznacza niewykonanie zadania lub wykonanie w niewłaściwy sposób. W 2023 roku nie wystąpiła potrzeba uruchomienia środków z rezerwy. Na koniec roku liczba Członków Związku zwiększyła się o 3 gmin, a wypowiedzenie członkostwa dotyczyło 3 gmin. Poniżej omówiono wykonanie planu za 2023 rok.

### III Wykonanie budżetu Związku Gmin Wiejskich Rzeczypospolitej Polskiej za 2023 rok

Lp.	WYSZCZEGÓLNIENIE	DOCHODY				WYDATKI			
		PLAN NA 2023	KOREKTA PLANU	PLAN 2023 PO ZMIANACH	REALIZACJA BUDŻETU 2023	PLAN NA 2023	KOREKTA PLANU	PLAN 2023 PO ZMIANACH	REALIZACJA BUDŻETU 2023
<b>I</b>	<b>Stan początkowy</b>	<b>2 773 548</b>		<b>2 773 548</b>	<b>2 773 548</b>				
1	Stan gotówki w kasie Związku i na rachunku bankowym	132 400		132 400	132 400				
2	Stan gotówki na depozytach	2 600 000		2 600 000	2 600 000				
3	Stan gotówki na kontach do obsługi grantów	0		0	0				
4	Stan gotówki na koncie walutowym	41 148		41 148	41 148				
<b>II</b>	<b>Przychody ogółem</b>	<b>2 348 000</b>		<b>2 348 000</b>	<b>2 550 247</b>				
1	Składki członkowskie	2 186 000		2 186 000	2 253 296				
2	Odsetki bankowe	72 000		72 000	182 201				
3	Granty	90 000		90 000	114 750				
	<b>RAZEM I + II</b>	<b>5 121 548</b>		<b>5 121 548</b>	<b>5 323 795</b>				
<b>III</b>	<b>Wydatki ogółem</b>					<b>3 052 000</b>		<b>3 052 000</b>	<b>1 942 186</b>
1	Artykuły na potrzeby biura					35 000		35 000	10 195
2	Wyposażenie					36 000		36 000	7 022
3	Usługi obce					70 000		70 000	36 832
4	Usługi telekomunikacyjne i pocztowe					18 000		18 000	9 254
5	Wynagrodzenia pracowników					1 146 000		1 146 000	959 623
6	Wynagrodzenia z tyt. umów zlecenia i o dzieło					104 000		104 000	68 288
7	Ubezpieczenia społeczne i inne świadczenia					298 000		298 000	207 650
8	Fundusz premiowy					114 000		114 000	72 109
9	Czynsz					85 000		85 000	74 865
10	Pozostałe koszty utrzymania biura					30 000		30 000	8 037
11	Obsługa prawna Związku i organów statutowych					36 000		36 000	4 074
12	Podróże służbowe					140 000		140 000	113 102
13	Diety członków Zarządu i Komisji Rewizyjnej					155 000		155 000	104 343
14	Obsługa posiedzeń, konferencji i szkoleń					325 000		325 000	32 247
15	Działalność informacyjna, wydawnicza i promocyjna					190 000		190 000	119 795
16	Obsługa prawna w opracowaniu opinii, ekspertyz, stanowisk					180 000		180 000	0
17	Wydatki związane z grantami					90 000		90 000	114 750
<b>IV</b>	<b>Rezerwa</b>					<b>2 069 548</b>		<b>2 069 548</b>	<b>0</b>
	<b>RAZEM III + IV</b>					<b>5 121 548</b>		<b>5 121 548</b>	<b>1 942 186</b>
<b>V</b>	<b>Stan końcowy</b>				<b>3 398 777</b>				
1	Stan gotówki w kasie Związku i na rachunku bankowym				212 369				
2	Stan gotówki na depozytach				3 150 000				
3	Stan gotówki na kontach do obsługi grantów				0				
4	Stan gotówki na koncie walutowym				36 408				

Sporządzono dnia 20 marca 2024 roku. Podpisy złożono elektronicznie.



## IV Informacje ogólne do sprawozdania z wykonania budżetu za 2023 rok

Struktura przychodów budżetu Związku w latach 2020-2023 zaprezentowana została poniżej.

LP.	WYSZCZEGÓLNIENIE	2020	%	2021	%	2022	%	2023	%
1.	Przychody ze składek członkowskich, z tego:	1 781 433	98%	1 954 961	99%	2 044 367	99%	<b>2 253 296</b>	<b>88%</b>
1.1	ze składek bieżących	1 715 215	95%	1 871 858	95%	1 958 800	95%	<b>2 177 030</b>	<b>85%</b>
1.2	ze składek zaległych	3 619							
1.3	ze składek na lata następne	62 599	3%	83 103	4%	85 567	4%	<b>76 266</b>	<b>3%</b>
2.	Odsetki bankowe	8 435	1%	2 783		109 671		<b>182 201</b>	<b>7%</b>
3.	Wpływy z grantów	0		11 227	1%	95 956	1%	<b>114 750</b>	<b>5%</b>
4.	Inne wpływy	18 755	1%						
	<b>Razem przychody</b>	<b>1 808 623</b>	<b>100</b>	<b>1 968 971</b>	<b>100</b>	<b>2 249 994</b>	<b>100</b>	<b>2 550 247</b>	<b>100</b>

Komentarz:

W strukturze przychodów Związku w analizowanym okresie zasadniczą pozycję zajmują składki członkowskie, które dochodzą do poziomu prawie 90% otrzymanych w 2023 roku ogółem przychodów (tj. 88%), pozostałe źródła zasilenia funduszy Związku, stanowią odsetki od środków pieniężnych zdeponowanych w banku oraz granty. Dochody z tytułu odsetek w 2023 roku, wzrosły (do 7%) w relacji do łącznych przychodów Związku. Powyższa sytuacja jest konsekwencją wysokiej inflacji (źródło GUS-średnioroczna inflacja za 2023 roku osiągnęła poziom 11,4%, zaś przeciętne oprocentowanie depozytów Związku oscylowało na poziomie 5% w skali rocznej). Pozycja budżetu „Wpływy z grantów” obejmuje przychody z tytułu rozliczenia projektu pt. „Kompetentne kadry samorządu – szkolenia i doradztwo pracowników samorządowych w zakresie podatków i opłat lokalnych lub zarządzania nieruchomościami”. Stan Członków Związku na dzień 31.12.2023 r. reprezentowany był przez 644 gminy. Z uwagi na strukturę przychodów Związku, składki są wrażliwe na wszelkie wahania w stanie liczby Członków i dokonywane płatności z tytułu członkostwa (w 2023 roku zadłużenie z tytułu składek jednej Gminy wyniosło 4 332,60 zł).

### 2. Struktura wydatków w budżecie Związku latach 2020-2023.

LP.	WYSZCZEGÓLNIENIE	2020	%	2021	%	2022	%	2023	%
1.	Wydatki statutowe	1 340 260	99%	1 423 152	99%	1 478 054	94%	<b>1 827 436</b>	<b>94%</b>
2.	Granty	0		13 227	1%	93 955	6%	<b>114 750</b>	<b>6%</b>
3.	Inne wydatki	12 743	1%	0		0		<b>0</b>	
	<b>Wydatki ogółem</b>	<b>1 353 003</b>	<b>100</b>	<b>1 436 379</b>	<b>100</b>	<b>1 572 009</b>	<b>100</b>	<b>1 942 186</b>	<b>100</b>

Komentarz :

W relacji do roku 2022 wskaźnik dynamiki wydatków statutowych (poz.1) za 2023 wzrósł znacznie do poziomu 123,64%. Sytuacja zewnętrzna, w której funkcjonował w roku ubiegłym Związek, w szczególności była widoczna w finansach JST. W rezultacie wprowadzenia programu Polski Ład, nastąpił spadek dochodów własnych samorządów i brak stosownych z tego tytułu rekompensat. Owe uwarunkowania wyznaczały kierunki działalności Związku w 2023 roku. Zarząd Związku podejmował starania związane z ograniczeniem negatywnych następstw spadku dochodów w samorządach. Oczekiwania Związku na wprowadzenie własnych projektów legislacyjnych Związku zostały odroczone na okres następny, stąd nie występowało zapotrzebowanie na prace zewnętrznych ekspertów. Zarząd Związku w swoich działaniach wspierał się opiniami i analizami przygotowanymi przez ekspertów Biura i cenną pomocą udzielaną przez Członków. Wobec powyższej

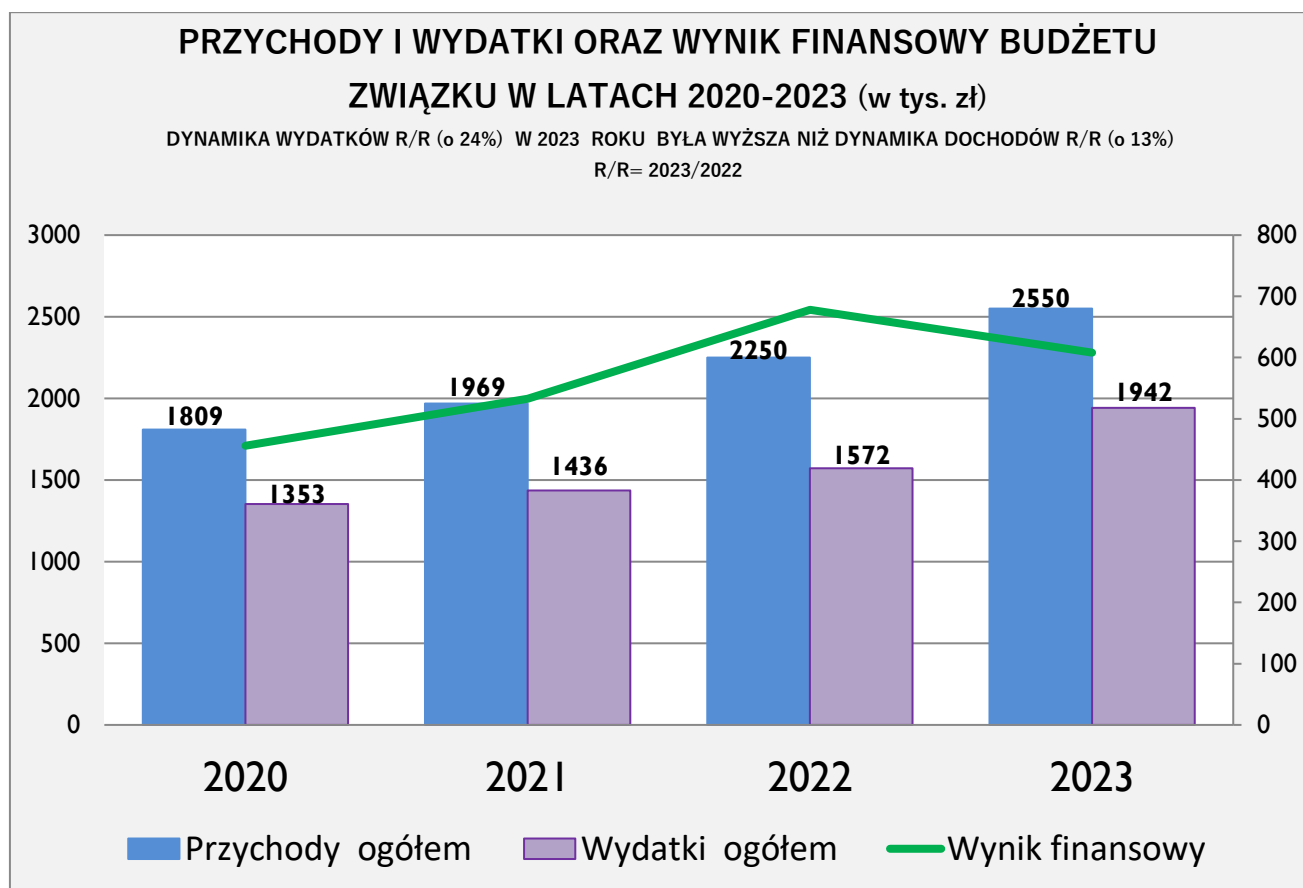
sytuacji w pozycji wykonania budżetu „Obsługa prawna w opracowaniu opinii, ekspertyz stanowisk” nie wystąpiły wydatki. Z kolei koszty zawarte w pozycji „Obsługa posiedzeń, konferencji, szkoleń odnosiły się do organizacji Zgromadzenia Ogólnego Związku w Warszawie oraz kosztów organizacji 30-lecia Związku w trakcie XX Kongresu Gmin Wiejskich. Dalej, w pozycji „Działalność informacyjna, wydawnicza i promocyjna”, którą reprezentują wydatki: na utrzymanie komunikacji z Członkami Związku, działalnością wydawniczą: przygotowaniem publikacji z okazji 30-lecia Związku oraz promocją. W tej pozycji budżetu ujęto także wydatki związane z przygotowaniem nowej strony internetowej i pracami informatycznymi mającymi na celu migrację bazy Związku na nowoczesny serwer i jego utrzymanie.

### 3. Wynik z wykonania budżetu Związku w latach 2020-2023.

LP.	WYSZCZEGÓLNIENIE	2020	2021	2022	2023
1.	Przychody ogółem	1 808 623	1 968 971	2 249 994	2 550 247
2.	Wydatki ogółem	1 353 003	1 436 379	1 572 009	1 942 186
<b>3.</b>	<b>Wynik nadwyżka/(deficyt)</b>	<b>455 620</b>	<b>532 592</b>	<b>677 985</b>	<b>608 061</b>

Komentarz:

Wynik wykonania budżetu Związku (nadwyżka) za 2023 roku był wypadkową wielu czynników, wśród których decydującym po stronie dochodowej stanowiły składki członkowskie. Należy podkreślić należy iż, waloryzacja składki członkowskiej w 2023 była na poziomie 9,34%, przy średniorocznej inflacji za 2023 rok 11,4%. Dodatkowo, dochody Związku wzmocniły przychody z tytułu odsetek bankowych oraz grantów. Z perspektywy strony wydatkowej na wynik oddziaływały oszczędności w wydatkach oraz racjonalizacja źródeł finansowania zadań.



## V Wprowadzenie do bilansu i rachunku zysków i strat za 2023 rok

Przedstawiony w dalszej części, bilans Związku został sporządzony zgodnie z ustawą o rachunkowości w zakresie prezentacji danych w Załączniku 6. Stanowi on podstawowy element sprawozdania finansowego, przedstawia stan majątku Związku oraz źródła jego finansowania na określony moment, czyli na dzień 31 grudnia 2023 roku. Bilans zamyka się sumą w kwocie **3 478 730,67** zł. Posiadane przez Związek składniki majątku w ujęciu wartościowym zostały wykazane w aktywach bilansu, gdzie zostały podzielone na 3 grupy: (poz. A) aktywa trwałe, (poz. B) aktywa obrotowe oraz (poz. C) należne wpłaty na fundusz statutowy. W grupie aktywów trwałych w 2023 roku nie odnotowano zmian w stosunku do roku ubiegłego i na dzień bilansowy wyniosły **64 546,44** zł. W składnikach aktywów obrotowych nastąpił wzrost z 2 782 576,71 zł w roku poprzednim do poziomu **3 414 184,23** zł za rok bieżący. Źródłem finansowania aktywów są pasywa składające się na (poz. A) fundusz własny czyli statutowy wspierany zyskiem netto oraz (poz. B) zobowiązania i rezerwy na zobowiązania (jako fundusze obce). Fundusz statutowy stanowi równowartość wygospodarowanych przez Związek nadwyżek powstałych w latach ubiegłych, na dzień bilansowy wynosi 2 702 525,16 zł. Zmiany wartości funduszu statutowego determinuje corocznie wynik finansowy czyli zysk/strata netto. Stan zobowiązań na koniec roku wyniósł 157 463,30 zł. W zobowiązaniach krótkoterminowych ujęto m.in. należne podatki wobec budżetu i ZUS, których płatność przypada w roku następnym, lecz zdecydowanie w tej pozycji wyróżniają się uzyskane na dzień bilansowy wpłaty składek członkowskich, których przypis przypada na rok następny.

Poniżej przedstawiono strukturę majątku Związku w latach 2020-2023

LP.	POZYCJA AKTYWÓW	2020	%	2021	%	2022	%	2023	%
1.	Aktywa trwałe	64 546,44	4	64 546,44	3	64 546,44	2	64 546,44	2
2.	Aktywa obrotowe, w tym	1 543 801,41	96	2 101 166,09	97	2 782 576,71	98	3 414 184,23	98
2.1	Należności krótkoterminowe	0,35		18,35		1 936,36		3 181,69	
2.2	Środki pieniężne	1 539 680,08	96	2 095 175,55	97	2 773 548,22	98	3 398 776,53	98
	<b>Aktywa razem</b>	<b>1 608 347,85</b>	<b>100</b>	<b>2 165 712,53</b>	<b>100</b>	<b>2 847 123,15</b>	<b>100</b>	<b>3 478 730,67</b>	<b>100</b>

Komentarz:

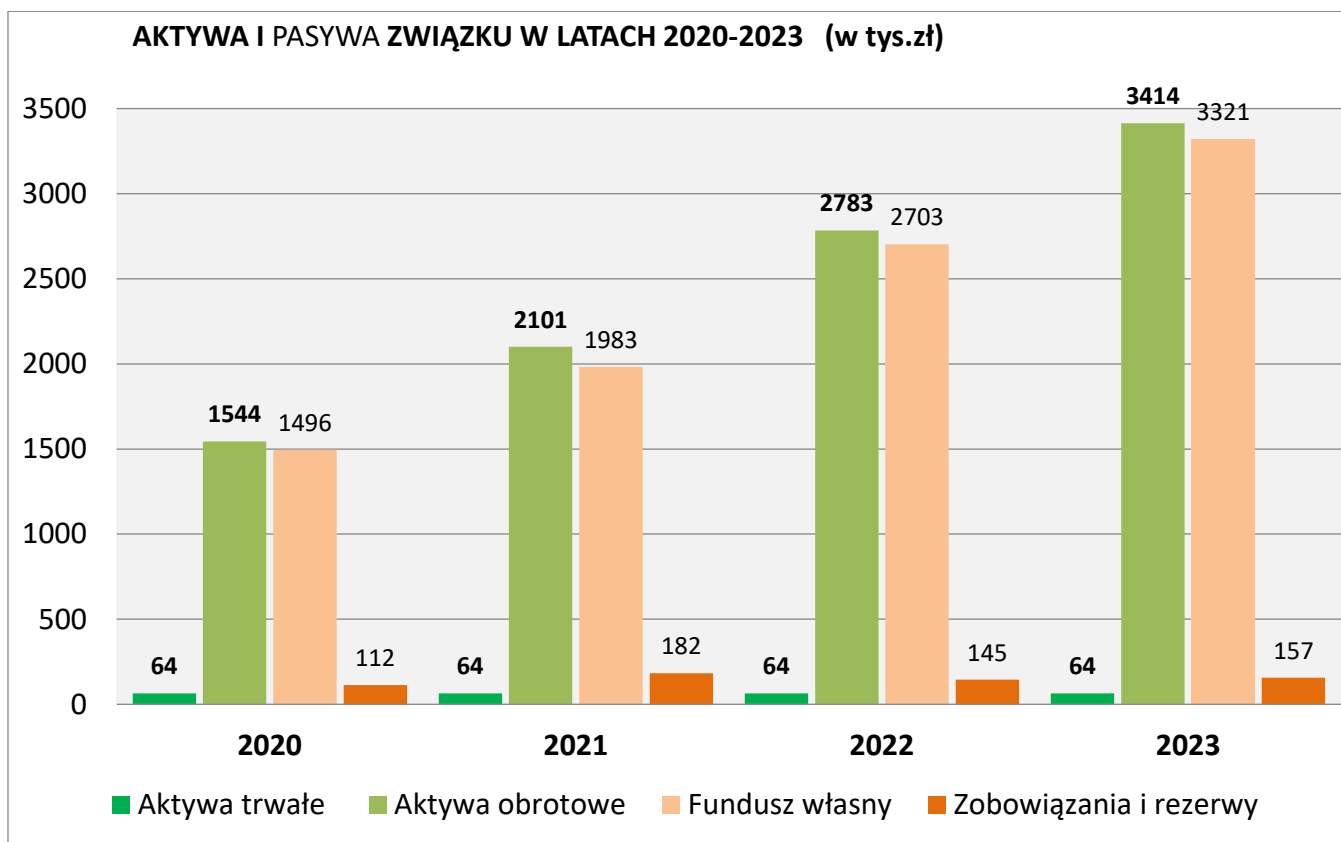
Najsilniej oddziałują na sytuację finansową aktywa obrotowe, ich udział w strukturze majątku ogółem w poszczególnych latach kształtował się na poziomie powyżej 96%, tymczasem od 2022 roku wskaźnik przebił się do aż do 98%. Środki pieniężne przeważają w strukturze aktywów ogółem. Relacja środków pieniężnych do sumy aktywów obrotowych razem zmierza do wartości bliskiej 100%. Niski poziom aktywów trwałych jest typowy dla jednostek, które prowadzą podobną działalność jak Związek.

Finansowanie majątku Związku wyrażają pasywa w bilansie, których struktura w latach 2020-2023 była następująca:

LP.	POZYCJA PASYWÓW	2020	%	2021	%	2022	%	2023	%
1.	Fundusz własny z tego:	1 496 186,71	93	1 983 417,28	92	2 702 505,16	95	3 321 267,37	95
1.1	Fundusz statutowy	1 037 314,36	64	1 496 186,71	69	1 983 417,28	70	2 702 505,16	77
1.2	Zysk (strata) netto	458 872,35	29	487 230,57	23	719 087,88	25	618 762,21	18
2.	Zobowiązania i rezerwy z tego:	112 161,14	7	182 295,25	8	144 617,99	5	157 463,30	5
2.1	Zobowiązania krótkoterminowe	112 161,14	7	182 295,25	8	144 617,99	5	157 463,30	5
2.2	Rozliczenia międzyokresowe	0,00		0,00		0,00		0,00	
<b>Pasywa razem</b>		<b>1 608 347,85</b>	<b>100</b>	<b>2 165 712,53</b>	<b>100</b>	<b>2 847 123,15</b>	<b>100</b>	<b>3 478 730,67</b>	<b>100</b>

Komentarz:

Wskaźnik udziału funduszu własnego w pasywach począwszy od 2022 roku był na poziomie 95% i zapewniał Związkowi wysokie bezpieczeństwo finansowe. Relacja zobowiązań krótkoterminowych do sumy bilansowej oscylowała w latach 2020-2021 w przedziale do 8%, a od 2022 roku wskaźnik umocnił się na poziomie 5% i tym samym wyznaczał niski poziom wskaźnika zadłużenia Związku. W odniesieniu do wskaźnika płynności finansowej, czyli relacji wartości aktywów obrotowych na koniec 2023 roku, tj. 3 414 184,23 zł do kwoty zobowiązań 157 463,30 zł wskaźnik bieżącej płynności osiągnął wartość 21,68 co oznacza, przeszło 21 – krotną możliwość do natychmiastowej spłaty zadłużenia. Tendencja pozytywna.



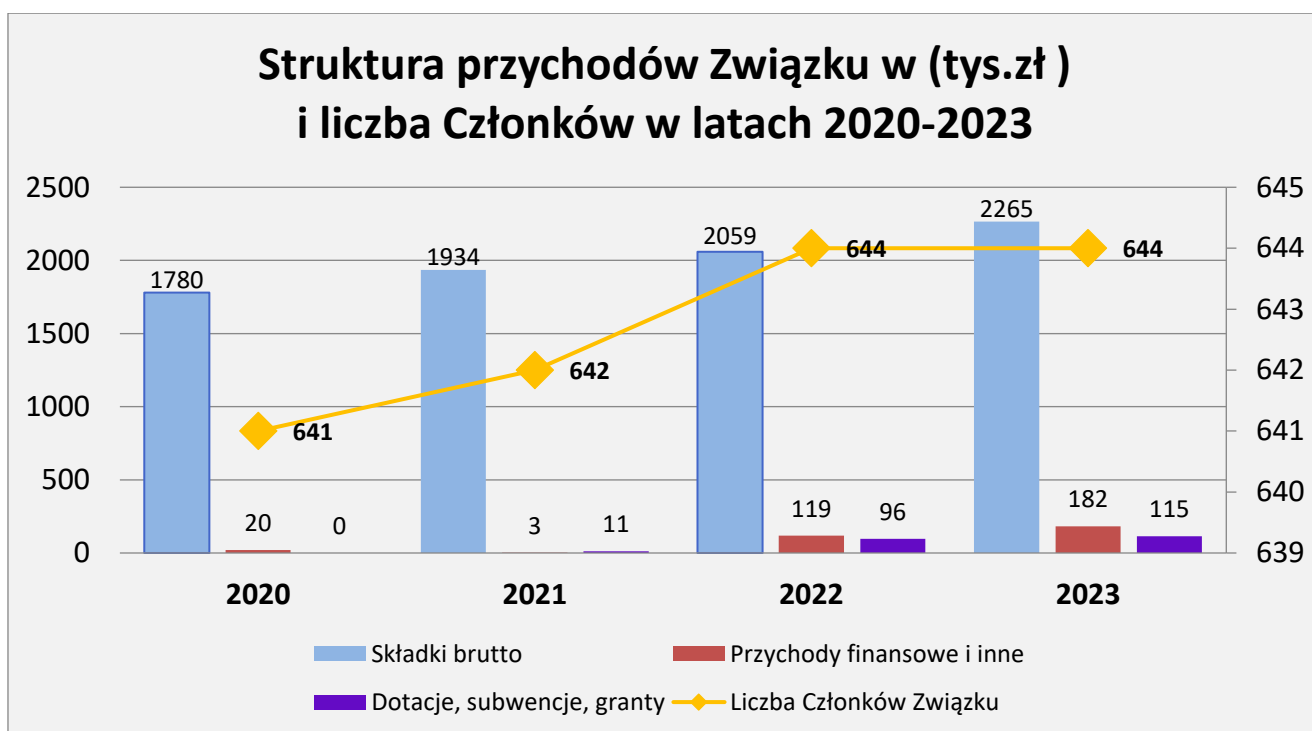
Komentarz: Środki pieniężne dominują w strukturze aktywów i decydują o sytuacji finansowej Związku.

Rachunek zysków i strat jest filarem rocznego sprawozdania finansowego. Przedstawia on rezultat finansowy prowadzonej działalności Związku w roku sprawozdawczym. Ustalany jest zgodnie z zasadą memoriału, która wyznacza konieczność ujęcia operacji gospodarczych w taki sposób, iż przychody i koszty uznaje się w momencie wystąpienia, a nie otrzymania środków pieniężnych lub w chwili ich wydatkowania, dalej zasada współmierności i ostrożności określa procedurę ustalania przychodów i kosztów. Zgodnie z przepisami ustawy o rachunkowości w Rachunku zysków i strat, przeznaczonym dla podmiotów, które nie prowadzą działalności gospodarczej, takich jak Związek zostały wyodrębnione następujące segmenty: przychody z działalności statutowej (poz. A) za 2023 rok to wartość **2 379 592,71** zł oraz odpowiadające im koszty działalności statutowej (poz. B) w kwocie **1 937 052,35** zł. Wynik na działalności statutowej (poz. C) zysk na koniec grudnia 2023 roku osiągnął 442 540,36 zł. Pozostałe przychody, które są związane pośrednio z działalnością statutową obejmują: pozostałe przychody operacyjne: (poz. I) które wyniosły 0,00 zł oraz przychody finansowe (poz. K) o wartości 182 201,34 zł i skorelowane z tymi przychodami koszty finansowe (poz. L) w kwocie 3 733,92 zł jak też pozostałe koszty operacyjne (poz. J), które były w wysokości 2 245,57 zł. Zysk (strata) brutto (poz. M) w kwocie 618 762,21 zł. Rachunek zamyka (poz. O) zysk netto (nadwyżka przychodów nad kosztami), który w 2023 roku sięgnął do poziomu **618 762,21** zł. Ogółem w relacji do roku poprzedniego przychody z podstawowej działalności Związku, czyli należne składki członkowskie zostały zarachowane w kwocie 2 264 842,71 zł i wzrosły prawie o 10% w relacji do roku ubiegłego. Łączne koszty na działania statutowe zwyżkowały do poziomu 1 937 052,35 zł oraz były wyższe prawie o 25% niż w 2022 roku, gdzie wyniosły 1 550 889,38 zł. W rezultacie, na koniec roku wynik finansowy osiągnął poziom 618 762,21 zł, wobec roku poprzedniego, gdzie nadwyżka wzrosła do poziomu 719 087,88 zł. Strukturę przychodów Związku w Rachunku zysków i strat w latach 2020-2023 obrazuje poniższe zestawienie:

LP.	POZYCJA RACHUNKU	2020	%	2021	%	2022	%	2023	%
1.	Składki brutto	1 780 454,35	98	1 934 456,02	99	2 059 441,72	91	2 264 842,71	88
2.	Dotacje, subwencje i granty	0,00		11 226,96	1	95 955,50	4	114 750,00	5
3.	Przychody finansowe i inne	20 024,83	2	3 097,84		118 651,96	5	182 201,34	7
	<b>Przychody ogółem</b>	<b>1 800 479,18</b>	<b>100</b>	<b>1 948 780,82</b>	<b>100</b>	<b>2 274 049,18</b>	<b>100</b>	<b>2 561 794,05</b>	<b>100</b>
	Liczba Członków Związku	<b>641</b>		<b>642</b>		<b>644</b>		<b>644</b>	

Struktura członkowska Związku w latach 2020-2023 według wysokości należnej składki.

LP.	WYSZCZEGÓLNIENIE	2020	2021	2022	2023
1.	Składka na 1 mieszkańca w zł	0,3814	0,4154	0,4379	0,4788
2.	Liczba Członków	641	642	644	644
3.	Wielkości składki przypisanej w danym roku w zł	1 780 454,35	1 934 456,02	2 059 441,72	2 264 842,71
4.	Kwota średniej składki w zł	2 777,62	3 013,17	3 197,89	3 516,84
5.	Wartość najniższej składki w zł	639,44	683,75	713,78	745,49
6.	Wartość najwyższej składki w zł	12 259,94	14 056,31	15 389,56	20 048,31
7.	Liczba gmin ze składką w przedziale: do 999 zł	27	21	15	11
8.	Liczba gmin ze składką w przedziale: 1 000-1 999 zł	<b>224</b>	184	163	138
9.	Liczba gmin ze składką w przedziale: 2 000-2 999 zł	181	<b>196</b>	<b>204</b>	<b>209</b>
10.	Liczba gmin ze składką w przedziale: 3 000-3 999 zł	102	115	120	112
11.	Liczba gmin ze składką w przedziale: 4 000-4 999 zł	51	53	53	59
12.	Liczba gmin ze składką w przedziale: 5 000-5 999 zł	20	25	35	44
13.	Liczba gmin ze składką w przedziale: powyżej 6 000 zł	36	48	54	71



Komentarz: Należne składki członkowskie decydują o finansach Związku. Członkowie Związku stanowią prawie 30% w liczbie gmin wiejskich i miejsko-wiejskich w Polsce ogółem (Źródło: GUS na 01.01.2024 r.)

Związek Gmin Wiejskich Rzeczypospolitej Polskiej

61-812 Poznań ul. Kantaka 4

**NIP 778-10-47-453**

### **VI Bilans zgodnie z Załącznikiem nr 6 do ustawy o rachunkowości**

	<b>AKTYWA</b>	31.12.2022	31.12.2023		<b>PASYWA</b>	31.12.2022	31.12.2023
<b>A.</b>	<b>Aktywa trwałe</b>	<b>64 546,44</b>	<b>64 546,44</b>	<b>A.</b>	<b>Fundusz własny</b>	<b>2 702 505,16</b>	<b>3 321 267, 37</b>
<b>I.</b>	Wartości niematerialne i prawne	0,00	0,00	<b>I.</b>	Fundusz statutowy	1 983 417,28	2 702 505,16
<b>II.</b>	Rzeczowe aktywa trwałe, w tym	0,00	0,00	<b>II.</b>	Pozostałe fundusze	0,00	0,00
<b>1.</b>	Środki trwałe	0,00	0,00	<b>III.</b>	Zysk (strata) z lat ubiegłych	0,00	0,00
<b>III.</b>	Należności długoterminowe	12 546,44	12 546,44	<b>IV.</b>	Zysk (strata) netto	719 087,88	618 762,21
<b>IV.</b>	Inwestycje długoterminowe	52 000,00	52 000,00	<b>B.</b>	<b>Zobowiązania i rezerwy na zobowiązania</b>	<b>144 617,99</b>	<b>157 463,30</b>
<b>V.</b>	Długoterminowe rozliczenia międzyokresowe	0,00	0,00	<b>I.</b>	Rezerwy na zobowiązania	0,00	0,00
<b>B.</b>	<b>Aktywa obrotowe</b>	<b>2 782 576,71</b>	<b>3 414 184,23</b>	<b>II.</b>	Zobowiązania długoterminowe	0,00	0,00
<b>I.</b>	Zapasy	0,00	0,00	<b>III.</b>	Zobowiązania krótkoterminowe, w tym	144 617,99	157 463,30
<b>II.</b>	Należności krótkoterminowe	1 936,36	3 181,69	<b>1.</b>	Zobowiązania z tytułu kredytów i pożyczek	0,00	0,00
<b>III.</b>	Inwestycje krótkoterminowe, z tego	2 773 548,22	3 398 776,53	<b>IV.</b>	Rozliczenia międzyokresowe	0,00	0,00
<b>1.</b>	Środki pieniężne w kasie i na rachunkach	2 773 548,22	3 398 776,53				
<b>IV.</b>	Krótkoterminowe rozliczenia międzyokresowe	7 092,13	12 226, 01				
<b>C.</b>	<b>Należne wpłaty na fundusz statutowy</b>	<b>0,00</b>	<b>0,00</b>				
	<b>Aktywa razem (suma poz. A i B i C)</b>	<b>2 847 123,15</b>	<b>3 478 730,67</b>		<b>Pasywa razem (suma poz. A i B )</b>	<b>2 847 123,15</b>	<b>3 478 730,67</b>

Sporządzono dnia 20 marca 2024 roku  
Podpisy złożono elektronicznie

Związek Gmin Wiejskich Rzeczypospolitej Polskiej  
 ul. Kantaka 4  
 61-812 Poznań  
**NIP 778-10-47-453**

## VII Rachunek zysków i strat zgodnie z Załącznikiem nr 6 do ustawy o rachunkowości

		2022 rok	2023 rok
<b>A.</b>	<b>Przychody z działalności statutowej</b>	<b>2 155 397,22</b>	<b>2 379 592,71</b>
<b>I.</b>	Przychody z nieodpłatnej działalności pożytku publicznego, z tego:	2 155 397,22	2 379 592,71
<b>1.</b>	Składki brutto określone Statutem	2 059 441,72	2 264 842,71
<b>2.</b>	Dotacje i subwencje oraz granty	95 955,50	114 750,00
<b>3.</b>	Inne przychody określone Statutem	0,00	0,00
<b>II.</b>	Przychody z odpłatnej działalności pożytku publicznego	0,00	0,00
<b>III.</b>	Przychody z pozostałej działalności statutowej	0,00	0,00
<b>B.</b>	<b>Koszty działalności statutowej:</b>	<b>1 550 889,38</b>	<b>1 937 052,35</b>
<b>I.</b>	Koszty nieodpłatnej działalności pożytku publicznego, z tego:	1 550 889,38	1 937 052,35
<b>1.</b>	Koszty realizacji zadań statutowych	293 735,52	364 668,12
<b>2.</b>	Pozostałe koszty statutowe	1 163 198,51	1 457 634,23
<b>3.</b>	Koszty realizacji projektów z dotacji i subwencji oraz grantów	93 955,35	114 750,00
<b>II.</b>	Koszty odpłatnej działalności pożytku publicznego	0,00	0,00
<b>III.</b>	Koszty pozostałej działalności statutowej	0,00	0,00
<b>C.</b>	<b>Zysk (strata) z działalności statutowej (A-B)</b>	<b>604 507,84</b>	<b>442 540,36</b>
<b>D.</b>	Przychody z działalności gospodarczej	0,00	0,00
<b>E.</b>	Koszty działalności gospodarczej	0,00	0,00
<b>F.</b>	<b>Zysk (strata) z działalności gospodarczej (D-E)</b>	<b>0,00</b>	<b>0,00</b>
<b>G.</b>	Koszty ogólnego zarządu	0,00	0,00
<b>H.</b>	<b>Zysk (strata) z działalności operacyjnej (C+F-G)</b>	<b>604 507,84</b>	<b>442 540,36</b>
<b>I.</b>	Pozostałe przychody operacyjne	7 776,23	0,00
<b>J.</b>	Pozostałe koszty operacyjne	2 087,36	2 245,57
<b>K.</b>	Przychody finansowe	110 875,73	182 201,34
<b>L.</b>	Koszty finansowe	184,56	3 733,92
<b>M.</b>	<b>Zysk (strata) brutto (H+I-J+K-L)</b>	<b>720 887,88</b>	<b>618 762,21</b>
<b>N.</b>	Podatek dochodowy	1 800,00	0,00
<b>O.</b>	<b>Zysk (strata) netto (M-N)</b>	<b>719 087,88</b>	<b>618 762,21</b>

Sporządzono dnia 20 marca 2024 roku. Podpisy złożono elektronicznie.



## VIII WPROWADZENIE DO SPRAWOZDANIA FINANSOWEGO

ZGODNIE Z ZAŁĄCZNIKIEM NR 6 DO USTAWY O RACHUNKOWOŚCI

Dane identyfikujące jednostkę		
Firma, siedziba albo miejsce zamieszkania		
Nazwa firmy	<b>Związek Gmin Wiejskich Rzeczypospolitej Polskiej</b>	
Siedziba	Województwo	Wielkopolskie
	Powiat	M. Poznań
	Gmina	M. Poznań
	Miejscowość	Poznań
Adres		
	Kod kraju	PL
	Województwo	Wielkopolskie
	Powiat	M. Poznań
	Gmina	M. Poznań
	Ulica	Kantaka
	Nr domu	4
	Nr lokalu	
	Miejscowość	Poznań
	Kod pocztowy	61-812
	Poczta	Poznań
Numer we właściwym rejestrze sądowym albo ewidencji	0000088063	
Wskazanie okresu objętego sprawozdaniem finansowym	Data od	2023-01-01
	Data do	2023-12-31
Założenie kontynuacji działalności	Wskazanie czy sprawozdanie finansowe zostało sporządzone przy założeniu kontynuowania działalności gospodarczej przez jednostkę w dającej się przewidzieć przyszłości	TAK
	Wskazanie czy nie istnieją okoliczności wskazujące na zagrożenie kontynuowania przez nią działalności	TAK
Opis okoliczności wskazujących na zagrożenie kontynuowania działalności		

## II. Zasady (polityka) rachunkowości

### Omówienie przyjętych zasad (polityki) rachunkowości w zakresie w jakim ustawa pozostawia jednostce prawo wyboru, w tym:

Aktywa i pasywa wyceniono według zasad określonych ustawą o rachunkowości, z tym, że:

- a) Środki trwałe oraz wartości niematerialne i prawne ujmowane są według cen nabycia. Cenę nabycia środka trwałego powiększają koszty jego ulepszenia. W bilansie wykazane są w wartości netto tj. wartości początkowej, pomniejszonej o skumulowane umorzenie. Amortyzowane są metodą liniową za pomocą stawek przewidzianych w Wykazie rocznych stawek amortyzacyjnych, stanowiących Załącznik do ustawy z dnia 15 lutego 1992 roku o podatku od osób prawnych, gdyż uznano, że oczekiwane okresy użytkowania tych środków nie różnią się w sposób istotny od okresów przewidzianych w tej ustawie. Do amortyzacji wartości niematerialnych i prawnych stosuje się zasady przewidziane w ustawie o podatku dochodowym, pod warunkiem, iż okres korzystania z nabytych praw nie jest krótszy od amortyzacji przewidzianych w przepisach podatkowych.
- b) Środki trwałe i wartości niematerialne i prawne użytkowane przez Związek o okresie użytkowania dłuższym niż rok, ale o wartości początkowej nie przekraczającej kwoty ustalonej w przepisach ustawy podatkowej, odpisuje się bezpośrednio w koszty zużycia materiałów, lub w przypadku wartości niematerialnych i prawnych w pozycji koszty zakupu usług obcych.
- c) Zapasy obejmują materiały na własne potrzeby, które są odpisywane w koszty w momencie zakupu. Nie później, niż na dzień bilansowy dokonuje się korekty kosztów, w przypadku ustalenia ich stanu.
- d) Należności powstałe w związku z działalnością statutową wycenia się w kwocie wymagającej zapłaty, jednakże z zachowaniem zasady ostrożności, pomniejszając o ewentualne odpisy aktualizujące.
- e) Zobowiązania wycenia się w kwocie wymagającej zapłaty. W kwocie zobowiązań wykazane są także te zobowiązania, które powstały po dniu bilansowym, ale koszty z tego tytułu dotyczą roku ubiegłego objętego sprawozdaniem.
- f) W następstwie dokonywania transakcji wyrażonych w walucie obcej, odnoszących się do zobowiązań i należności, wprowadzenie do ksiąg rachunkowych następuje poprzez przeliczenie transakcji na złote przy zastosowaniu dla danej waluty średniego kursu Narodowego Banku Polskiego z dnia roboczego poprzedzającego dzień sprzedaży lub zakupu, a także w przypadku uregulowania należności lub zobowiązań.
- g) Inwestycje długoterminowe prezentowane są poprzez długoterminowe aktywa finansowe, które wycenia się po cenie nabycia. Związek posiada trwałe zaangażowanie w kapitale Spółki: Związek Gmin Wiejskich - Partner sp. z o.o. w likwidacji i jest jedynym właścicielem 50 udziałów.
- h) Inwestycje krótkoterminowe obejmują środki pieniężne na rachunkach bankowych i w kasie Związku oraz krótkoterminowe aktywa finansowe, są one wykazywane w wartości nominalnej. Ponadto, wyrażone w walucie obcej przelicza się po kursie faktycznie zastosowanym przez bank w przypadku sprzedaży lub kupna walut lub średniego Narodowego Banku Polskiego z dnia roboczego poprzedzającego ten dzień, jeżeli charakter operacji wskazuje, że nie byłoby uzasadnione przyjęcie do wyceny innego kursu. Rozchód walut obcych wycenia się metodą FIFO.
- i) Nie rzadziej niż na dzień bilansowy wycenia się wyrażone w walutach obcych składniki aktywów i pasywów po obowiązującym na ten dzień średnim kursie ogłoszonym dla tej waluty przez NBP. Kursy przyjęte do wyceny za 2023 rok pochodzą z Tabeli NBP nr 251/A/NBP/2023 z dnia 29 grudnia 2023 roku.

- j) Fundusz własny, w tym statutowy wykazywany jest w wysokości i na zasadach określonych w Statucie Związku.
- k) W przypadku pozyskania przychodów dotyczących przyszłych okresów sprawozdawczych Związek dokonuje krótkoterminowych rozliczeń międzyokresowych. W tej sytuacji prezentuje przychody dotyczące przyszłych okresów sprawozdawczych.
- l) Krótkoterminowe rozliczenia międzyokresowe kosztów obejmują wydatki dotyczące kosztów przyszłych okresów sprawozdawczych. Odpisy czynnych rozliczeń międzyokresowych kosztów następują stosownie do upływu czasu i wysokości świadczenia.
- m) Pozostałe aktywa i pasywa ujmuje się według wartości nominalnej.

### **ustalenia wyniku finansowego**

- n) Wynik finansowy Związku ustala się według zasad określonych w Załączniku nr 6 ustawy o rachunkowości. Stanowi on różnicę między przychodami z działalności statutowej Związku a kosztami jej prowadzenia.
- o) Przychodami służącymi sfinansowaniu nieodpłatnej działalności pożytku publicznego są należne składki brutto określone Statutem, zaś równowartość wpłaconych składek w danym roku sprawozdawczym jest ujęta w deklaracji podatku dochodowego od osób prawnych. Nadto, otrzymane dotacje i subwencje oraz granty współfinansują wymienioną wyżej działalność. Do przychodów finansowych Związek zalicza między innymi: odsetki od depozytów oraz dodatnie przychody z operacji finansowych, zysk z tytułu rozchodów aktywów finansowych. Koszty statutowe ujmowane są w momencie ich wystąpienia i dotyczą wydatków związanych z realizacją celów i zadań Związku.
- p) Wyrażone w walutach obcych operacje gospodarcze ujmuje się w księgach rachunkowych na dzień ich przeprowadzenia, po średnim kursie ogłoszonym dla danej waluty przez Narodowy Bank Polski z dnia roboczego poprzedzającego ten dzień. Ustalone na koniec roku obrotowego różnice kursowe wpływają na wynik finansowy: dodatnie jako – przychody z operacji finansowych, ujemne zaś jako – koszty operacji finansowych.
- q) Do kosztów finansowych zalicza się między innymi: odsetki od kredytów i pożyczek oraz zobowiązań, koszty operacji finansowych, stratę z tytułu rozchodu aktywów finansowych.
- r) Pozostałe koszty i przychody operacyjne związane są pośrednio z działalnością Związku. W tych pozycjach ujmowane są między innymi: operacje związane z odpisami aktualizującymi należności, korekty ilości i wartości zapasów, nałożeniem zapłaty lub otrzymaniem odszkodowania lub kar, skutki zdarzeń losowych, nieistotnych pominięć i korekt.
- s) Ze względu na prowadzenie wyłącznie nieodpłatnej działalności statutowej i źródeł jej finansowania (składki członkowskie, pozyskane granty ze środków europejskich w rozumieniu ustawy o finansach publicznych i budżetu państwa, dotacje i subwencje i dochody przeznaczone na cele związane z działalnością o której mowa w art. 17 ust. 1 ustawy z dnia 15.02.1992 r. o podatku od osób prawnych) Związek podlega przedmiotowemu zwolnieniu z podatku dochodowego od osób prawnych.
- t) Wynik finansowy na koniec roku obrotowego – zysk netto oznacza nadwyżkę przychodów na kosztami a strata netto określa nadwyżkę kosztów nad przychodami.

## ustalenia sposobu sporządzenia sprawozdania finansowego

Poniżej przedstawiono najważniejsze zasady rachunkowości stosowane przez Związek oraz szczególne rozwiązania w zakresie jakim ustawa daje możliwości wyboru:

1. Rok obrotowy Związku obejmuje 12 kolejnych miesięcy kalendarzowych i trwa od stycznia do grudnia. W skład roku obrotowego wchodzi okresy sprawozdawcze, którymi są kolejne miesiące kalendarzowe. Rok obrotowy jest zarazem okresem sprawozdawczym za który sporządza się sprawozdanie finansowe, a także okresem za który następuje ostateczne rozliczenie podatkowe.
2. Związek prowadzi swoje księgi rachunkowe i sporządza sprawozdanie zgodnie z przepisami ustawy z dnia 29 września 1994 roku o rachunkowości (t. j. Dz.U. z 2023 r., poz. 120 ze zm.).
3. Księgi rachunkowe prowadzone są przy użyciu programu komputerowego Symfonia Finanse i Księgowość firmy Symfonia sp. z o.o. i przechowywane są w siedzibie Związku w Poznaniu.
4. Związek prezentuje sprawozdanie finansowe w postaci określonej w Załączniku nr 6 do ustawy o rachunkowości, które obejmuje: bilans, rachunek zysków i strat, wprowadzenie do sprawozdania finansowego, informację dodatkową.
5. Związek nie jest zobowiązany do sporządzenia zestawienia zmian w kapitale oraz rachunku przepływów pieniężnych.
6. Ponadto, odstępuje się od ustalania rezerw i aktywów z tytułu odroczonego podatku dochodowego.
7. Związek ma możliwość kwalifikacji umów o leasing na podstawie przepisów podatkowych.
8. Związek zgodnie z art. 28 b ust.1 ustawy o rachunkowości nie stosuje przepisów rozporządzenia Ministra Finansów z dnia 12 grudnia 2001 r. w sprawie szczegółowych zasad uznawania, metod wyceny, zakresu ujawniania i sposobu prezentacji instrumentów finansowych (Dz. U. z 2017 r. poz.277).
9. Związek przyjmuje, zgodnie z ustawą podatkową uproszczenia w ewidencji środków trwałych i wartości niematerialnych i prawnych poprzez klasyfikację ich wartości początkowej ustalonej w ustawie podatkowej.
10. Związek nie dokonuje odpisów z tytułu utraty wartości rzeczowych aktywów trwałych i wartości niematerialnych i prawnych.
11. Związek nie tworzy rezerw na znane ryzyko, grożące straty oraz skutki innych zdarzeń tzn. rezerw tworzonych w ciężar pozostałych kosztów operacyjnych i kosztów finansowych.
12. Związek nie tworzy rezerw (rozliczenia międzyokresowe kosztów biernych) z tytułu świadczeń pracowniczych.
13. Informacje zawarte w sprawozdaniu Związku są wykazane z większą szczegółowością niż określone w Załączniku nr 6 do ustawy, poprzez uzupełnienie wzorów bilansu i rachunku zysków.

Sporządzono dnia 20 marca 2024 r. Podpisy złożono elektronicznie.

## **IX INFORMACJA DODATKOWA**

### **ZWIĄZKU GMIN WIEJSKICH RZECZYPOSPOLITEJ POLSKIEJ ZA ROK 2023**

**1. Informacje o wszelkich zobowiązaniach finansowych, w tym z tytułu dłużnych instrumentów finansowych, gwarancji i poręczeń lub zobowiązań warunkowych nieuwzględnionych w bilansie, ze wskazaniem charakteru i formy wierzytelności zabezpieczonych rzeczowo. Kwota wszelkich zobowiązań finansowych, w tym z tytułu dłużnych instrumentów finansowych, gwarancji i poręczeń.**

a) Związek nie posiada żadnych zobowiązań finansowych ani nie udzielił gwarancji i poręczeń lub zobowiązań warunkowych.

**2. Informacje o kwotach zaliczek i kredytów udzielonych członkom organów administrujących, zarządzających i nadzorujących, ze wskazaniem oprocentowania, głównych warunków oraz wszelkich kwot spłaconych, odpisanych lub umorzonych, a także zobowiązań zaciągniętych w ich imieniu tytułem gwarancji i poręczeń wszelkiego rodzaju, ze wskazaniem kwoty ogółem dla każdej kategorii.**

a) Związek nie udzielał zaliczek i kredytów organom zarządzającym i nadzorującym.

**3. Informacje o strukturze zrealizowanych przychodów ze wskazaniem ich źródeł, w tym w szczególności informacje o przychodach wyodrębnionych zgodnie z przepisami ustawy z dnia 24 kwietnia 2003 r. o działalności pożytku publicznego i o wolontariacie, oraz informacje o przychodach z tytułu składek członkowskich, jak też dotacji pochodzących ze środków publicznych.**

a) Struktura podstawowych przychodów Związku w latach 2022-2023:

<b>LP.</b>	<b>WYSZCZEGÓLNIENIE</b>	<b>2022</b>	<b>%</b>	<b>2023</b>	<b>%</b>
<b>A.</b>	<b>Przychody z nieodpłatnej działalności pożytku publicznego, z tego:</b>	<b>2 155 397,22</b>	<b>94,78</b>	<b>2 379 592,71</b>	<b>92,89</b>
1.	Składki członkowskie	2 059 441,72	90,56	2 264 842,71	88,41
2.	Dotacje i subwencje oraz granty	95 955,50	4,22	114 750,00	4,48
<b>B.</b>	<b>Przychody finansowe</b>	<b>110 875,73</b>	<b>4,88</b>	<b>182 201,34</b>	<b>7,11</b>
1.	Odsetki bankowe z tytułu depozytów, dodatnie różnice kursowe i pozostałe	110 875,73	4,88	182 201,34	7,11
<b>C.</b>	<b>Pozostałe przychody operacyjne</b>	<b>7 776,23</b>	<b>0,34</b>	<b>0,00</b>	<b>0</b>
	<b>Razem przychody (A i B i C)</b>	<b>2 274 049,18</b>	<b>100</b>	<b>2 561 794,05</b>	<b>100</b>

b) Źródła przychodów Związku w latach 2022-2023:

LP.	WYSZCZEGÓLNIENIE	2022	%	2023	%
<b>A.</b>	<b>Źródła publiczne ogółem, w tym :</b>	<b>95 955,50</b>	<b>4,22</b>	<b>114 750,00</b>	<b>4,48</b>
1.	Fundusze celowe (dotacje)	0,00	0,00	0,00	0,00
2.	Dotacje i subwencje oraz granty	95 955,50	4,22	114 750,00	4,48
<b>B.</b>	<b>Składki członkowskie</b>	<b>2 059 441,72</b>	<b>90,56</b>	<b>2 264 842,71</b>	<b>88,41</b>
<b>C.</b>	<b>Odsetki bankowe z tytułu depozytów, dodatnie różnice kursowe i pozostałe</b>	<b>118 651,96</b>	<b>5,22</b>	<b>182 201,34</b>	<b>7,11</b>
	<b>Razem źródła przychodów (A i B i C)</b>	<b>2 274 049,18</b>	<b>100</b>	<b>2 561 794,05</b>	<b>100</b>

#### 4. Informacje o strukturze poniesionych kosztów.

Poniżej zostały zaprezentowane koszty nieodpłatnych działań statutowych w podziale rodzajowym i procentowym:

LP.	WYSZCZEGÓLNIENIE	2022	%	2023	%
A.	Koszty nieodpłatnej działalności pożytku publicznego (1 i 2 i 3), z tego:	1 550 889,38	99,85	1 937 052,35	99,69
1.	Koszty realizacji zadań statutowych	293 735,52	18,91	364 668,12	18,77
2.	Pozostałe koszty statutowe z tego:	1 163 198,51	74,89	1 457 634,23	75,02
2.1.	Amortyzacja	0,00	0,00	0,00	0,00
2.2.	Zużycie materiałów i energii	32 179,02	2,07	22 785,75	1,17
2.3.	Wynagrodzenia osobowe i bezosobowe	855 936,25	55,11	1 098 132,27	56,52
2.4.	Świadczenia społeczne	152 660,30	9,83	209 537,74	10,78
2.5.	Usługi obce	119 171,04	7,67	123 659,69	6,37
2.6.	Pozostałe koszty rodzajowe	3 251,90	0,21	3 518,78	0,18
3.	Koszty realizacji projektów	93 955,35	6,05	114 750,00	5,90
B.	Koszty finansowe	184,56	0,02	3 733,92	0,19
C.	Pozostałe koszty operacyjne	2 087,36	0,13	2 245,57	0,12
	<b>Razem koszty (A i B)</b>	<b>1 553 161,30</b>	<b>100</b>	<b>1 943 031,84</b>	<b>100</b>

## 5. Dane o źródłach zwiększenia i sposobie wykorzystania funduszu statutowego.

W pozycji bilansu w pasywach poz. A.I.- Fundusz statutowy zawarte są zgodnie z zapisami statutu Związku skumulowane nadwyżki przychodów nad kosztami działalności. Roczne nadwyżki kosztów nad przychodami umniejszają fundusz. Poniżej zaprezentowano zmianę stanu funduszu statutowego:

LP.	WYSZCZEGÓLNIENIE	2022	2023
1.	Stan na początek roku (BO)	1 496 186,71	1 983 417,28
2.	Zwiększenia, w tym z tytułu:	487 230,57	719 087,88
2.1.	Zysku netto	487 230,57	719 087,88
3.	Zmniejszenia, w tym w celu:	0,00	0,00
3.1	Strata netto	0,00	0,00
	<b>Stan na koniec okresu (BZ)</b>	<b>1 983 417,28</b>	<b>2 702 505,16</b>

## 6. Inne informacje niż wymienione w pkt 1-5, jeżeli mogłyby w istotny sposób wpłynąć na ocenę sytuacji majątkowej i finansowej oraz wynik finansowy jednostki, w tym dodatkowe informacje i objaśnienia wymienione w załączniku nr 6 do ustawy, o ile mają zastosowanie do Związku.

a) Jednosegmentowa działalność statutowa Związku.

Związek prowadzi wyłącznie nieodpłatną działalność statutową pożytku publicznego. Źródłem finansowania nieodpłatnych działań statutowych są składki członkowskie, dotacje i subwencje oraz granty. Do realizacji działań statutowych zostało utworzone zostało Biuro Związku. W tej okoliczności Związek nie wyodrębnia kosztów ogólnego zarządu.

b) Odsetki bankowe od wolnych środków finansowych.

Wpływy ze składek członkowskich bieżąco finansują wydatki, okresowa nadwyżka środków pieniężnych w celu ich przechowania, deponowana jest w Banku Gospodarstwa Krajowego do momentu ich wydatkowania. Przychody z depozytów alokowane są na cele i działania wymienione w art. 17 pkt 4. ustawy o podatku od osób prawnych.

## 7. Dane uzupełniające o aktywach i pasywach - Informacje objaśniające.

7.1. Zmiany wartości rzeczowych aktywów trwałych:

- Środki trwałe i wartości niematerialne i prawne na dzień 31 grudnia 2023 roku są całkowicie umorzone.
- Należności długoterminowe obejmują wpłacone kaucje gwarancyjne.

7.2. Dane o aktywach obrotowych.

- Należności krótkoterminowe na dzień bilansowy wynoszą 3 181,69 zł. W 2023 roku dokonano odpisy aktualizujących należności w kwocie 2 245,57 zł.

- b) Krótkoterminowe rozliczenia międzyokresowe kosztów dotyczą wydatków poniesionych na ubezpieczenie majątku, roczne abonamenty i domeny oraz pozostałe, opłacone w innym okresie niż ten, którego dotyczą.

#### 7.3. Dane o krótkoterminowych zobowiązaniach.

Zobowiązania krótkoterminowe na dzień 31 grudnia 2023 roku w kwocie 157 463,30 zł obejmują:

- |  |              |
|--|--------------|
| a) zobowiązania wobec budżetu z tytułu podatku PIT oraz składek ZUS :      | 74 793,47 zł |
| b) wpłaty składek członkowskich, których przypis nastąpi w roku następnym: | 76 265,81 zł |
| c) zobowiązania wobec dostawców i pozostałe rozrachunki:                   | 6 404,02 zł  |
| w tym, zobowiązania o okresie wymagalności powyżej 12 miesięcy             | 3 697,99 zł  |

7.4. Informacje zawarte w sprawozdaniu finansowym zostały wykazane z większą szczegółowością niż określana w Załączniku nr 6 do ustawy poprzez uzupełnienie wzorów bilansu i rachunku zysków i strat zgodnie z uprawnieniami zawartymi w art. 50 ust. 1 ustawy o następujące pozycje:

	<b>AKTYWA</b>
<b>A.</b>	Aktywa trwałe:
II.	Rzeczowe aktywa trwałe, dodano: w tym dodano punkt
1.	Środki trwałe
<b>B.</b>	Aktywa obrotowe:
III.	Inwestycje krótkoterminowe, w tym dodano punkt:
1.	Środki pieniężne w kasie i na rachunkach
	<b>PASYWA</b>
<b>B.</b>	Zobowiązania i rezerwy na zobowiązania:
III.	Zobowiązania krótkoterminowe, w tym dodano punkt:
1.	Zobowiązania z tytułu kredytów i pożyczek
	<b>RACHUNEK ZYSKÓW I STRAT</b>
<b>A.</b>	Przychody z działalności statutowej:
I.	Przychody z nieodpłatnej działalności pożytku publicznego, z tego dodano punkty:
1.	Składki brutto określone statutem
2.	Dotacje i subwencje oraz granty
3.	Inne przychody określone statutem
<b>B.</b>	Koszty działalności statutowej:
I.	Koszty nieodpłatnej działalności pożytku publicznego, z tego dodano punkty:
1.	Koszty realizacji zadań statutowych
2.	Pozostałe koszty statutowe
3.	Koszty realizacji projektów z dotacji i subwencji oraz grantów



## **8. Pozostałe uwagi.**

Nie wystąpiły po dniu bilansowym żadne szczególne zdarzenia mające istotny wpływ na powyższe sprawozdanie finansowe. Zarząd jest świadomy zagrożeń wynikających aktualnej sytuacji makroekonomicznej i geopolitycznej. W następstwie tych okoliczności istnieje niepewność zdefiniowana jako stan spowodowany zmianami otoczenia w którym funkcjonuje Związek. Z tej przyczyny Zarząd analizował zagrożenia oraz szacował ryzyka jakie mogą wpływać na działalność Związku w roku następnym. Jednakże, w ocenie Zarządu realizacja zadań Związku nie budzi wątpliwości, z uwagi na dobrą kondycję finansową i cele jego powołania. Nieomówione w niniejszym dokumencie informacje nie wystąpiły bądź nie dotyczą naszego Stowarzyszenia.

Sporządzono dnia 20 marca 2024 roku. Podpisy złożono elektronicznie.