

Załącznik nr 2  
do projektu uchwały  
XXXVII/1/2023



# Sprawozdanie finansowe Związku Gmin Wiejskich Rzeczypospolitej Polskiej za 2022 rok

## Spis treści

I	Wprowadzenie do rocznego sprawozdania finansowego	3
II	Wstęp do sprawozdania z wykonania budżetu za 2022 r.	6
III	Wykonanie budżetu Związku za 2022 rok - Załącznik	9
IV	Wprowadzenie do bilansu i rachunku zysków i strat	10
V	Bilans za 2022 rok - Załącznik	15
VI	Rachunek zysków i strat za 2022 rok - Załącznik	16
VII	Wprowadzenie do sprawozdania finansowego - Załącznik	17
VIII	Informacja dodatkowa - Załącznik	21

## I Wprowadzenie do sprawozdania finansowego za 2022 rok

*Drodzy Członkowie Związku, Szanowni Państwo!*



Ostatnie trzy lata były trudnym doświadczeniem dla samorządów. W tym czasie rzeczywistość nie oszczędzała nam niepewności, co do przyszłych działań i zamierzeń. Jeszcze zmagaliśmy się z negatywnymi skutkami pandemii, gdy dołożyła się do tych problemów zbrojna agresja Rosji na Ukrainę. W efekcie rosyjskiej inwazji, nastąpił masowy napływ do Polski uchodźców i potężny kryzys na rynku surowców energetycznych. Na dodatek, galopująca inflacja, nienotowana na takim poziomie od 20 lat, szybko zrewidowała plany inwestycyjne i samorządowe finanse.

Jednak, nie zważając na kolejne piętrzące się przeciwności, jednostki samorządu terytorialnego (JST) zdecydowanie i skutecznie stawiały czoła narastającym trudnościom i problemom. Wobec kryzysu uchodźczego, rosnących cen i pozostałych niekorzystnych zjawisk, samorządy podjęły nadzwyczajne działania, które zwielokrotniły poziom zaufania społeczności lokalnych do samorządowych instytucji.

Można przy tym zaryzykować stwierdzenie, że w konsekwencji tych wydarzeń, samorządy wzmocniły swoją odporność na wstrząsy, zmienności i przypadkowość, która zachodzi w otaczającej je rzeczywistości. Poruszone powyżej okoliczności wyznaczały kierunki działalności zarówno w gminach, jak i w Związku Gmin Wiejskich Rzeczypospolitej Polskiej. Miniony rok pełen był wyzwań i wytężonej pracy, ale także szans, które Związek dobrze wykorzystał. Działania związane z lobbieniem legislacyjnym na rzecz gmin z obszarów wiejskich prowadzone przez Zarząd Związku, podparte opiniami ekspertów Biura. Zarząd Związku realizował podjęte zadania poprzez reprezentowanie samorządów w trakcie bezpośrednich spotkań z przedstawicielami Rządu na Komisji Wspólnej Rządu i Samorządu Terytorialnego oraz w Sejmie i Senacie. Równolegle prowadzone były konsultacje i liczne spotkania z Członkami Związku, często z wykorzystaniem elektronicznych środków komunikacji zdalnej. Zaplanowane na początku roku projekty i inicjatywy legislacyjne uległy zredefiniowaniu na rzecz działań, mających na celu zniwelowanie skutków pandemii i niekorzystnych następstw zbrojnego konfliktu za granicą Polski.

Działaniami opiniującymi i lobbieniem na rzecz gmin wiejskich i miejsko-wiejskich objęto w szczególności finanse samorządowe, zwłaszcza ich wątpliwą kondycję po wprowadzeniu zmian do ustaw o podatkach dochodowych. Podobnie zaapelowano także o dokonanie pilnych zmian w Programie Inwestycji Strategicznych.

Nie zabrakło również zdecydowanych stanowisk i opinii Związku, odnoszących się do problemów w oświacie, czy w gospodarce odpadami, prawie wodnym oraz uwag do projektu ustawy o ochronie ludności oraz o stanie klęski żywiołowej. Prowadzone były także liczne zabiegi naszych przedstawicieli

w sprawie obrony przed przejęciem części terytoriów gmin członkowskich na rzecz innych gmin, zazwyczaj miejskich i korektą dotychczasowego przebiegu ich granic.

Wykonanie budżetu Związku za 2022 rok uwzględnia przedstawione wyżej okoliczności. W odniesieniu do przychodów uzyskano zaplanowane wpływy w kwocie 2 249 994 zł, natomiast wydatki zostały zrealizowane na poziomie 1 572 009 zł, a budżet zamknął się nadwyżką w kwocie 677 985 zł. Zasadniczym czynnikiem wpływającym na wielkość dodatniego wyniku finansowego Związku był wzrost składki członkowskiej, związany z jej waloryzacją. Zgodnie ze sprawozdaniem z wykonania budżetu za 2022 rok, przychody z tytułu składek członkowskich osiągnęły wartość 2 044 367 zł i były wyższe prawie o 5% r/r. W relacji do planu wyniosły przeszło 103% wykonania (plan 1 976 000 zł). W strukturze otrzymanych składek dominowały składki za rok bieżący, które wyniosły 1 958 800 zł, a wpłaty na następny rok obrachunkowy sięgnęły 85 567 zł. Na dzień 31 grudnia wymagalne składki za 2022 rok zostały opłacone, za wyjątkiem jednej Gminy (2 087,03 zł). Można się przy tej okazji pokusić o stwierdzenie, iż regulowanie należności członkowskiej stanowi wyraz zaufania Członków do działalności Związku i decyduje o dalszym jego rozwoju. Ponadto, fundusze zostały zasilone kwotą 109 671 zł z tytułu uzyskanych odsetek bankowych od depozytów. Był to wynik nadzwyczajny z tytułu inflacji, aczkolwiek nie rekompensujący spadku siły nabywczej pieniądza. W 2022 roku został zakończony projekt Liga eSzkoła, w rozliczeniu zaangażowania Związku wpłynęło 95 956 zł.

Z kolei, wydatki statutowe odnoszą się do kosztów ponoszonych na rzecz wspierania idei samorządu terytorialnego i obrony wspólnych interesów gmin z obszarami wiejskimi, reprezentacji samorządów i ich mieszkańców. Działalność statutowa w 2022 roku obejmowała udział przedstawicieli Związku w pracach 18 Zespołów Komisji Wspólnej Rządu i Samorządu Terytorialnego – łącznie odbyło się 186 ich posiedzeń – oraz wypracowaniem stanowisk podczas 37 obrad Komisji Wspólnej. W ramach statutowej aktywności reprezentanci Związku uczestniczyli także w posiedzeniach Sejmu i Senatu oraz w pracach sejmowych i senackich komisji. Jednocześnie, realizowano zadania związane z działalnością informacyjną i szkoleniową na rzecz pracowników samorządowych, poprzez organizowanie cyklicznych webinarów, z udziałem cenionych ekspertów.

Załączony bilans na dzień 31 grudnia 2022 roku kończy się sumą, która wzrosła do poziomu 2 847 123,15 zł. Działalność Związku za 2022 rok w odniesieniu do rachunku zysków i strat zakończyła się nadwyżką przychodów nad kosztami, czyli zyskiem netto w wysokości 719 087,88 zł, wobec 487 230,57 zł w roku poprzednim. Utrzymujący się wysoki poziom dodatniego wyniku, to efekt racjonalizacji struktury wydatków, oszczędności i efektywności źródeł finansowania zadań statutowych.

Zarekomendowanie Państwu sprawozdania finansowego za 2022 rok wymagało zdefiniowania zagrożeń i oceny stopnia ryzyka w obszarze uwarunkowań, które implikują działania statutowe. Po podsumowaniu sytuacji finansowej na dzień bilansowy oraz projektu budżetu na 2023 rok wynika, iż zasoby finansowe Związku zapewniają płynność i wypłacalność, co najmniej

w perspektywie bieżącego roku. A co do dalszej przyszłości? Ta zależy wyłącznie od nas wszystkich, ponieważ tylko razem możemy poszukiwać rozwiązań ograniczających skutki nadchodzących kryzysów i przeciwdziałać turbulencjom oraz zawirowaniom naszej rzeczywistości.

Pragnę, na koniec podziękować wszystkim Członkom Związku za zaangażowanie i terminowe opłacanie składek. Zapraszam Państwa serdecznie do zapoznania się z dalszą treścią sprawozdania.

*Łączę wyrazy szacunku i życzenia pomyślności*

*Dariusz Strugała*

*/-/*

*Wiceprzewodniczący i Skarbnik Zarządu Związku*

## **II Wstęp do sprawozdania z wykonania budżetu za 2022 rok**

Sprawozdanie z wykonania budżetu Związku Gmin Wiejskich za 2022 rok zostało sporządzone zgodnie z wymogami formalnymi i obejmuje wszystkie wpływy środków finansowych oraz przyporządkowane do działań statutowych wydatki. Struktura informacyjna sprawozdania zawiera następujące elementy: (poz. I) stan początkowy środków pieniężnych, (poz. II) przychody ogółem uzyskane w bieżącym roku ze źródeł określonych w Statucie Związku, następnie koszty statutowe czyli wydatki razem (poz. III), potencjalnie powiększone o rezerwę (poz. IV), a kończy się stanem środków pozostających na rachunkach bankowych i w kasie Związku na dzień bilansowy, czyli 31 grudnia 2022 roku (poz. V). Rachunek budżetu opiera się na danych finansowych, w zakresie i formie przyjętej przez Zgromadzenie Związku. Roczny budżet uwzględnia cele i zadania dotyczące wszystkich obszarów działalności, podsumowuje wyniki i rezultaty tych działań, a także odnosi się do przyszłości poprzez weryfikację osiągniętych dokonań i ocenę możliwości co do nowych przedsięwzięć, zaplanowanych na lata następne. W 2022 roku wydatki ogółem wyniosły **1 572 009 zł** zaś przychody ogółem wzrosły do poziomu **2 249 994 zł**. W związku z powyższym, powstała dodatnia nadwyżka budżetu w kwocie 677 985 zł. Łączne wpływy z tytułu składek członkowskich o wartości **2 044 367 zł** były wykonane na poziomie przeszło 103% w relacji do planu. Silne wsparcie w strukturze przychodów mają składki wpłacone w 2022 roku, a dotyczące 2023 roku. Dokonane wpłaty na przyszły rok to wartość 85 567 zł, składki bieżące w 2022 roku wyniosły 1 958 800 zł. Ogółem wydatki statutowe w odniesieniu do planu budżetu zrealizowano w wysokości 63%. Dodatni wynik wykonania budżetu za 2022 rok, to rezultat wielu czynników, spośród których najistotniejszym była racjonalizacja wydatków, optymalizacja ich źródeł oraz przesunięcie na lata następne zaplanowanych w budżecie m.in inicjatyw legislacyjnych Związku. Budżet Związku ma charakter zadaniowy. W tej okoliczności jest zrozumiałe, że wzrost wydatków lub zmniejszenie ich kwoty wykonania nie oznacza niewykonanie zadania lub wykonanie w niewłaściwy sposób. W 2022 roku nie wystąpiła potrzeba uruchomienia środków z rezerwy. Na koniec roku liczba Członków Związku zwiększyła się o 7 gmin, a wypowiedzenie członkostwa dotyczyło 5 gmin. Poniżej omówiono wykonanie planu za 2022 rok.

1. Struktura przychodów budżetu Związku w latach 2019-2022 zaprezentowana została poniżej.

LP.	WYSZCZEGÓLNIENIE	2019	%	2020	%	2021	%	2022	%
1.	Przychody ze składek członkowskich, z tego:	1 607 023	98%	1 781 433	98%	1 954 961	99%	2 044 367	91%
1.1	ze składek bieżących	1 541 748	94%	1 715 215	95%	1 871 858	95%	1 958 800	87%
1.2	ze składek zaległych	29		3 619		0,00		0,00	
1.3	ze składek na lata następne	65 246	4%	62 599	3%	83 103	4%	85 567	4%
2.	Odsetki bankowe	15 983	1%	8 435	1%	2 783		109 671	5%
3.	Wpływy z grantów	10 479	1%	0		11 227	1%	95 956	4%
4.	Inne wpływy	0		18 755	1%	0		0	
<b>Razem przychody</b>		<b>1 633 485</b>	<b>100</b>	<b>1 808 623</b>	<b>100</b>	<b>1 968 971</b>	<b>100</b>	<b>2 249 994</b>	<b>100</b>

Komentarz:

W strukturze przychodów Związku w analizowanym okresie dominują składki członkowskie, które przekraczają poziom 90% otrzymanych w 2022 roku łącznych przychodów (tj. 90,86%), pozostałe źródła zasilenia funduszy Związku, stanowiły odsetki od środków pieniężnych zdeponowanych w banku. Dochody z tytułu odsetek, znacząco wzrosły (do 5%) w relacji do przychodów ogółem. Powyższa sytuacja była konsekwencją wysokiej inflacji (źródło GUS-średnioroczna inflacja za 2022 roku osiągnęła poziom 14,4%, a przeciętne oprocentowanie depozytów nie przekraczało 5% w skali rocznej). Pozycja budżetu „Wpływy z grantów” obejmuje przychody z tytułu rozliczenia projektu Liga eSzkoła. Stan Członków Związku na dzień 31.12.2022 r. wynosił 644 gminy. Z uwagi na strukturę przychodów Związku, składki są wrażliwe na wszelkie wahania w stanie liczby Członków i dokonywane płatności z tytułu członkostwa (w 2022 roku jedna Gmina nie dokonała wpłaty na kwotę 2 087,03 zł).

2. Struktura wydatków w budżecie Związku latach 2019-2022.

LP.	WYSZCZEGÓLNIENIE	2019	%	2020	%	2021	%	2022	%
1.	Wydatki statutowe	1 514 962	100%	1 340 260	99%	1 423 152	99%	1 478 054	94%
2.	Granty	4 307		0		13 227	1%	93 955	6%
3.	Inne wydatki	0		12 743	1%	0		0	
<b>Wydatki ogółem</b>		<b>1 519 269</b>	<b>100</b>	<b>1 353 003</b>	<b>100</b>	<b>1 436 379</b>	<b>100</b>	<b>1 572 009</b>	<b>100</b>

Komentarz :

W relacji do roku 2021 wskaźnik dynamiki wydatków statutowych (poz.1) za 2022 wzrósł nieznacznie do poziomu 103,86%. Sytuacja zewnętrzna, na którą oddziaływały skutki pandemii oraz inwazja Rosji na Ukrainę wyznaczała kierunki działalności Związku w 2022 roku. Zarząd Związku podejmował starania związane z ograniczeniem wymienionych wyżej negatywnych następstw w samorządach. Zamierzone projekty inicjatyw legislacyjnych Związku zostały odroczone na okres następny, stąd nie występowało zapotrzebowanie na prace zewnętrznych ekspertów. Zarząd Związku w swoich działaniach wspierał się opiniami i analizami przygotowanymi przez ekspertów Biura i cenną pomocą Członków. Wobec powyższej sytuacji wykonanie i budżetu w pozycji „Obsługa prawna w opracowaniu opinii, ekspertyz stanowisk” było nieznaczne. Z kolei koszty zawarte w miejscu „Obsługa posiedzeń, konferencji, szkoleń odnosiły się do organizacji Zgromadzenia Ogólnego Związku w Warszawie oraz kosztów organizacji 2 spotkań regionalnych obejmujących województwa: dolnośląskie i kujawsko-pomorskie i innych spotkań. Dalej, w pozycji „Działalność informacyjna, wydawnicza i promocyjna”, którą reprezentują wydatki związane

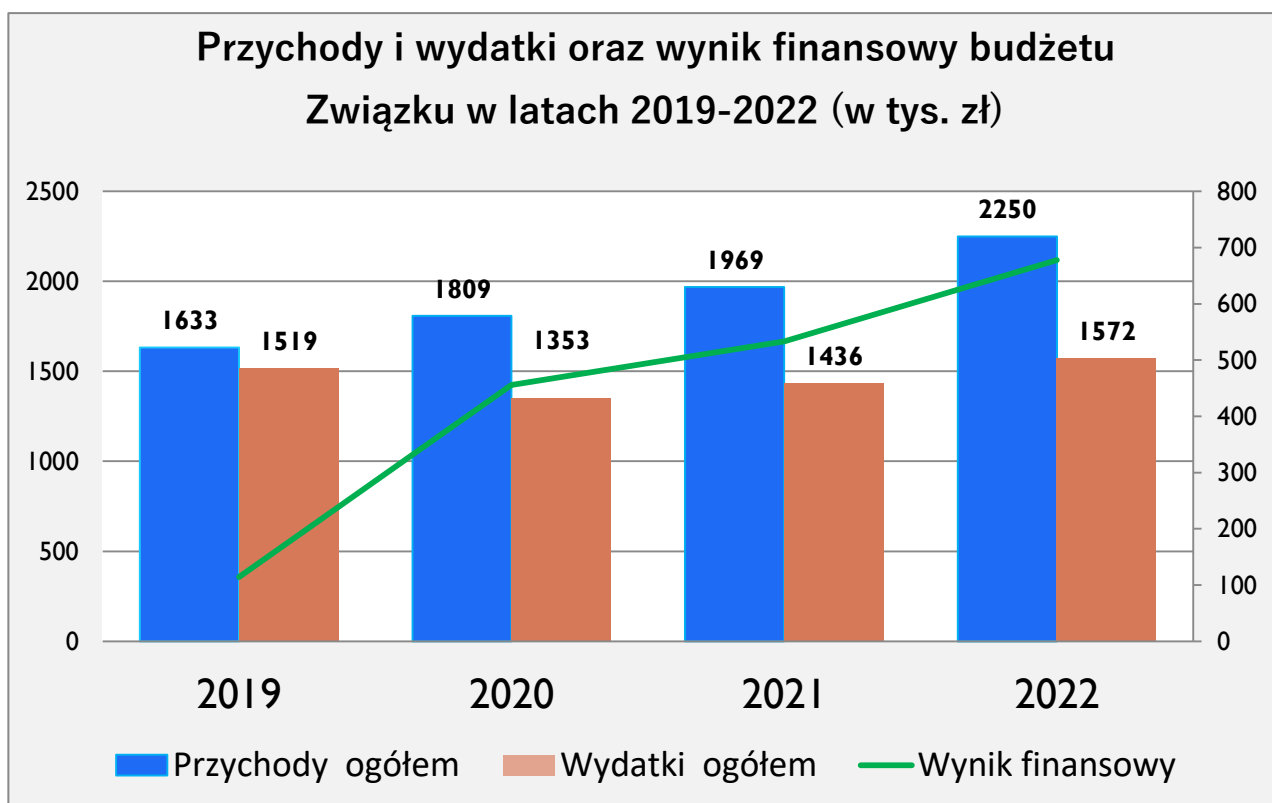
z komunikacją z Członkami Związku, działalnością wydawniczą, przygotowaniem publikacji oraz promocją. W tej pozycji budżetu zaplanowano także wydatki związane z przygotowaniem nowej strony internetowej i pracami informatycznymi mającymi na celu opracowanie, wdrożenie i utrzymanie systemu informacyjnego Związku oraz jego osadzeniu na innym serwerze. Dotychczas, usługi informatyczne realizowała Spółka - Partner, która uległa rozwiązaniu. Z uwagi na okres wypowiedzenia zawartych umów Spółki z gminami oraz postępowanie o wyłonienie podmiotu do wykonania przedmiotowych prac, zaplanowane środki finansowe w budżecie 2022 zostały przesunięte na rok następny.

### 3. Wynik z wykonania budżetu Związku w latach 2019-2022.

LP.	WYSZCZEGÓLNIENIE	2019	2020	2021	2022
1.	Przychody ogółem	1 633 485	1 808 623	1 968 971	2 249 994
2.	Wydatki ogółem	1 519 269	1 353 003	1 436 379	1 572 009
<b>3.</b>	<b>Wynik nadwyżka/(deficyt)</b>	<b>114 216</b>	<b>455 620</b>	<b>532 592</b>	<b>677 985</b>

Komentarz:

Wynik wykonania budżetu Związku (nadwyżka) za 2022 roku był wypadkową wielu parametrów, wśród których decydującym po stronie dochodowej stanowiły składki członkowskie. Niemniej podkreślić należy iż, poziom wpływów ze składek r/r okazał się niższy, gdyż osiągnął wartość 89 406 zł wobec roku poprzedniego, gdzie składki wzrosły o 173 528 zł. Główną przyczyną tej sytuacji okazał poziom waloryzacji składki członkowskiej, w 2021 r/r wzrost nastąpił o 8,5%, natomiast w 2022 r/r o 5,41% przy średniorocznej inflacji za 2022 rok 14,4%. Dodatkowo, dochody Związku wzmocniły przychody z tytułu odsetek bankowych oraz końcowe rozliczenie grantów. Z perspektywy strony wydatkowej na wynik oddziaływały oszczędności i optymalizacja źródeł finansowania zadań.





### III Wykonanie budżetu Związku Gmin Wiejskich Rzeczypospolitej Polskiej za 2022 rok

Lp.	WYSZCZEGÓLNIENIE	D O C H O D Y				W Y D A T K I			
		PLAN NA 2022	KOREKTA PLANU	PLAN 2022 PO ZMIANACH	REALIZACJA BUDŻETU 2022	PLAN NA 2022	KOREKTA PLANU	PLAN 2022 PO ZMIANACH	REALIZACJA BUDŻETU 2022
<b>I</b>	<b>Stan początkowy</b>	<b>2 095 176</b>		<b>2 095 176</b>	<b>2 773 548</b>				
1	Stan gotówki w kasie Związku i na rachunku bankowym	151 045		151 045	132 400				
2	Stan gotówki na depozytach	1 901 936		1 901 936	2 600 000				
3	Stan gotówki na kontach do obsługi grantów	0		0	0				
4	Stan gotówki na koncie walutowym	42 195		42 195	41 148				
<b>II</b>	<b>Przychody ogółem</b>	<b>2 114 000</b>		<b>2 114 000</b>	<b>2 249 994</b>				
1	Składki członkowskie	1 976 000		1 976 000	2 044 367				
2	Odsetki bankowe	16 000		16 000	109 671				
3	Granty	122 000		122 000	95 956				
	<b>RAZEM I + II</b>	<b>4 209 176</b>		<b>4 209 176</b>	<b>5 023 542</b>				
<b>III</b>	<b>Wydatki ogółem</b>					<b>2 505 000</b>		<b>2 505 000</b>	<b>1 572 009</b>
1	Artykuły na potrzeby biura					35 000		35 000	18 958
2	Wyposażenie					29 000		29 000	8 819
3	Usługi obce					60 000		60 000	31 712
4	Usługi telekomunikacyjne i pocztowe					14 000		14 000	14 481
5	Wynagrodzenia pracowników					923 000		923 000	729 199
6	Wynagrodzenia z tyt. umów zlecenia i o dzieło					88 000		88 000	60 200
7	Ubezpieczenia społeczne i inne świadczenia					226 000		226 000	172 660
8	Fundusz premiowy					92 000		92 000	66 537
9	Czynsz					72 000		72 000	58 360
10	Pozostałe koszty utrzymania biura					20 000		20 000	14 660
11	Obsługa prawna Związku i organów statutowych					36 000		36 000	7 934
12	Podróże służbowe					132 000		132 000	79 824
13	Diety członków Zarządu i Komisji Rewizyjnej					135 000		135 000	97 924
14	Obsługa posiedzeń, konferencji i szkoleń					230 000		230 000	57 223
15	Działalność informacyjna, wydawnicza i promocyjna					141 000		141 000	58 333
16	Obsługa prawna w opracowaniu opinii, ekspertyz, stanowisk					150 000		150 000	1 230
17	Wydatki związane z grantami					122 000		122 000	93 955
<b>IV</b>	<b>Rezerwa</b>					<b>1 704 176</b>		<b>1 704 176</b>	<b>0</b>
	<b>RAZEM III + IV</b>					<b>4 209 176</b>		<b>4 209 176</b>	<b>1 572 009</b>
<b>V</b>	<b>Stan końcowy</b>				<b>2 773 548</b>				
1	Stan gotówki w kasie Związku i na rachunku bankowym				132 400				
2	Stan gotówki na depozytach				2 600 000				
3	Stan gotówki na kontach do obsługi grantów				0				
4	Stan gotówki na koncie walutowym				41 148				

Sporządzono dnia 27 marca 2023 roku. Podpisy złożono elektronicznie.

#### IV Wprowadzenie do bilansu i rachunku zysków i strat za 2022 rok

Przedstawiony dalej, bilans Związku został sporządzony zgodnie z ustawą o rachunkowości w zakresie prezentacji informacji określonej w Załączniku 6. Stanowi on podstawowy element sprawozdania finansowego, przedstawia stan majątku Związku oraz źródła jego finansowania na określony moment czyli na dzień 31 grudnia 2022 roku. Bilans zamyka się sumą w kwocie **2 847 123,15** zł. Posiadane przez Związek składniki majątku w ujęciu wartościowym zostały wykazane w aktywach bilansu, gdzie zostały podzielone na 3 grupy: (poz. A) aktywa trwałe, (poz. B) aktywa obrotowe oraz (poz. C) należne wpłaty na fundusz statutowy. W grupie aktywów trwałych w 2022 nie odnotowano zmian w stosunku do roku ubiegłego i na dzień bilansowy wyniosły 64 546,44 zł. W składnikach aktywów obrotowych nastąpił wzrost z 2 101 166,09 zł w roku ubiegłym do poziomu **2 782 576,71** zł za rok bieżący. Źródłem finansowania aktywów są pasywa składające się na (poz. A) fundusz własny czyli statutowy wspierany zyskiem netto oraz (poz. B) zobowiązania i rezerwy na zobowiązania (jako fundusze obce). Fundusz statutowy stanowi równowartość wygospodarowanych przez Związek nadwyżek powstałych w latach ubiegłych, na dzień bilansowy wynosi 1 983 417,28 zł. Zmiany wartości funduszu statutowego determinuje corocznie wynik finansowy czyli zysk/strata netto. Stan zobowiązań na koniec roku wyniósł 144 617,99 zł. W zobowiązaniach krótkoterminowych ujęto należne podatki wobec budżetu i ZUS, których płatność przypada w roku następnym, lecz zdecydowanie w tej pozycji wyróżniają się uzyskane na dzień bilansowy wpłaty składek członkowskich, których przypis przypada na rok następny.

Poniżej przedstawiono strukturę majątku Związku w latach 2019-2022

LP.	POZYCJA AKTYWÓW	2019	%	2020	%	2021	%	2022	%
1.	Aktywa trwałe	64 546,44	6	64 546,44	4	64 546,44	3	64 546,44	2
2.	Aktywa obrotowe, w tym	1 079 562,18	94	1 543 801,41	96	2 101 166,09	97	2 782 576,71	98
2.1	Należności krótkoterminowe	3 681,11		0,35		18,35		1 936,36	
2.2	Środki pieniężne	1 060 900,93	93	1 539 680,08	96	2 095 175,55	97	2 773 548,22	98
	<b>Aktywa razem</b>	<b>1 144 108,62</b>	<b>100</b>	<b>1 608 347,85</b>	<b>100</b>	<b>2 165 712,53</b>	<b>100</b>	<b>2 847 123,15</b>	<b>100</b>

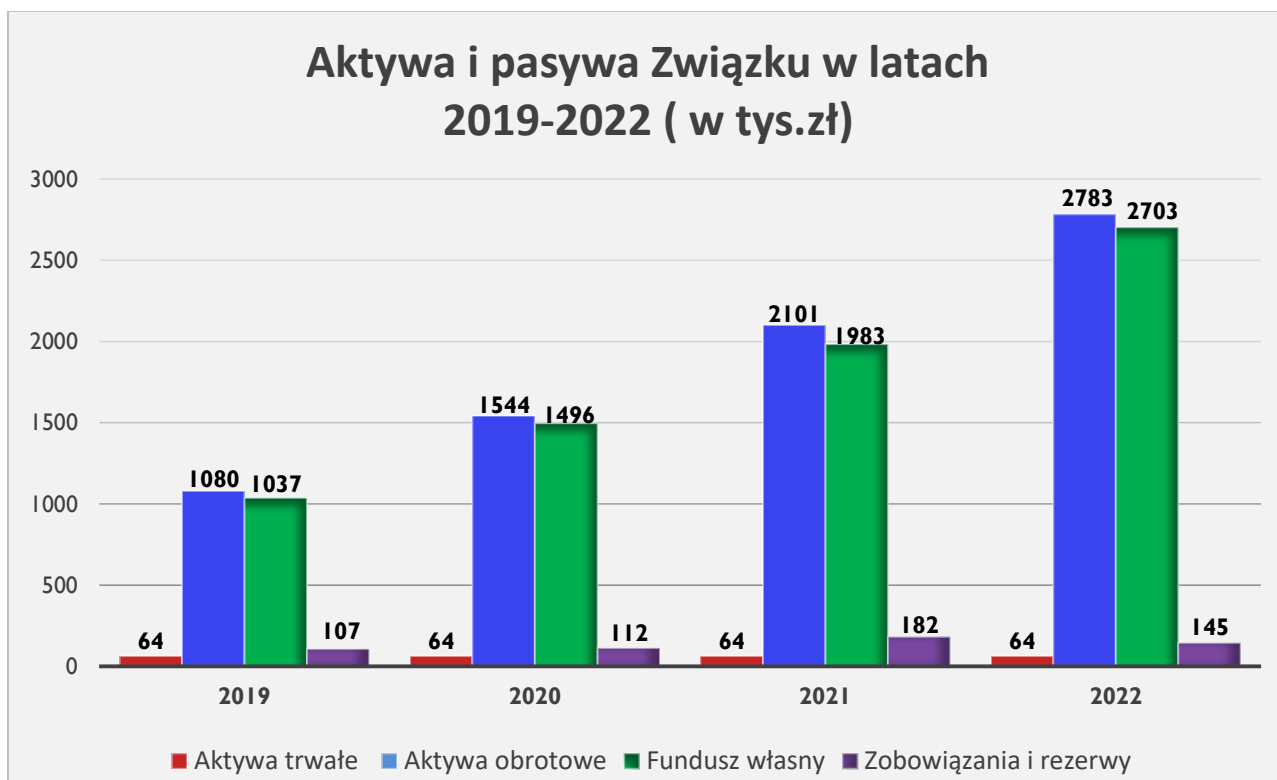
Komentarz: Najsilniej oddziałują na sytuację finansową aktywa obrotowe, ich udział w strukturze majątku ogółem w poszczególnych latach kształtował się na poziomie powyżej 94%, zaś za 2022 rok wskaźnik przebił się do aż do 98%. Środki pieniężne przeważają w strukturze aktywów ogółem. Relacja środków pieniężnych do sumy aktywów obrotowych razem zmierza do wartości bliskiej 100%. Niski poziom aktywów trwałych jest typowy dla jednostek, które prowadzą podobną działalność jak Związek.

Finansowanie majątku Związku wyrażają pasywa w bilansie, których struktura w latach 2019-2022 była następująca:

LP.	POZYCJA PASYWÓW	2019	%	2020	%	2021	%	2022	%
1.	Fundusz własny z tego:	1 037 314,36	91	1 496 186,71	93	1 983 417,28	92	2 702 505,16	95
1.1	Fundusz statutowy	915 676,71	80	1 037 314,36	64	1 496 186,71	69	1 983 417,28	70
1.2	Zysk (strata) netto	121 637,65	11	458 872,35	29	487 230,57	23	719 087,88	25
2.	Zobowiązania i rezerwy z tego:	106 794,26	9	112 161,14	7	182 295,25	8	144 617,99	5
2.1	Zobowiązania krótkoterminowe	106 794,26	9	112 161,14	7	182 295,25	8	144 617,99	5
2.2	Rozliczenia międzyokresowe	0,00		0,00		0,00		0,00	
<b>Pasywa razem</b>		<b>1 144 108,62</b>	<b>100</b>	<b>1 608 347,85</b>	<b>100</b>	<b>2 165 712,53</b>	<b>100</b>	<b>2 847 123,15</b>	<b>100</b>

Komentarz: Wskaźnik udziału funduszu własnego w pasywach na poziomie 95% zapewniał Związkowi wysokie bezpieczeństwo finansowe. Relacja zobowiązań krótkoterminowych do sumy bilansowej oscylowała w latach 2019-2021 w przedziale do 9%, a w 2022 wskaźnik umocnił się na poziomie 5% i tym samym wyznaczał niski poziom wskaźnika zadłużenia ogólnego. W odniesieniu do wskaźnika płynności finansowej, czyli relacji wartości aktywów obrotowych na koniec 2022 roku, tj. 2 782 576,71 zł do kwoty zobowiązań 144 617,99 zł wskaźnik bieżącej płynności osiągnął wartość 19,24 co oznacza, przeszło 19 - krotną możliwość do natychmiastowej spłaty zadłużenia. Tendencja pozytywna.

Poniżej zaprezentowano wielkość majątku Związku i źródła jego pochodzenia w latach 2019-2022



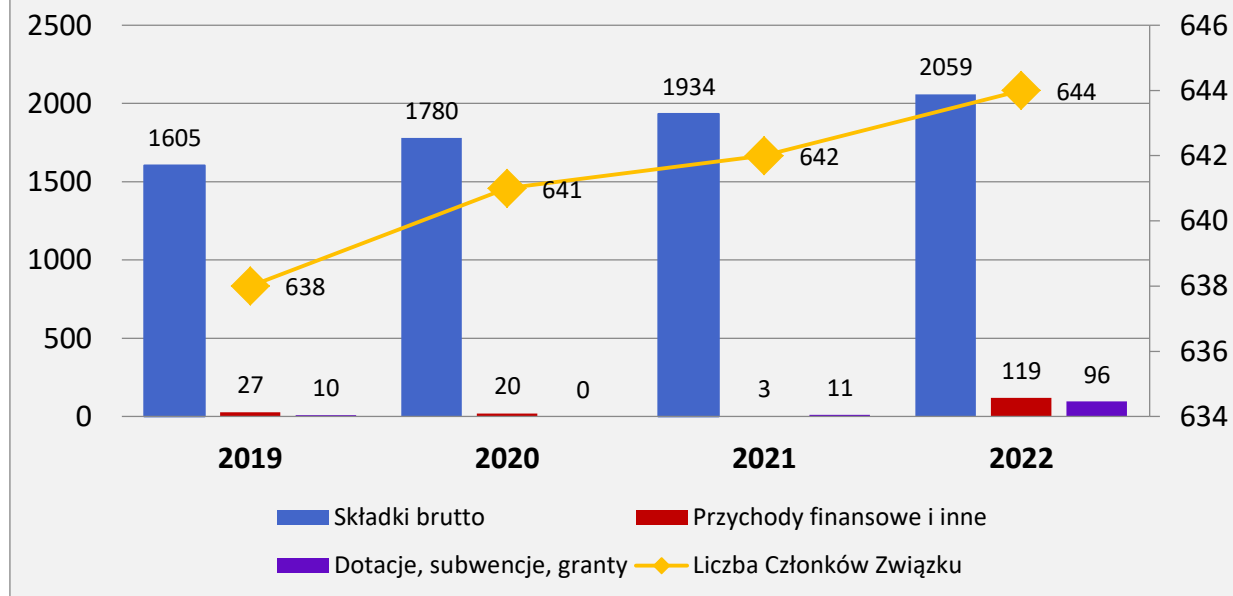
Rachunek zysków i strat jest filarem rocznego sprawozdania finansowego. Przedstawia on rezultat finansowy prowadzonej działalności Związku w roku sprawozdawczym. Ustalany jest zgodnie z zasadą memoriału, która wyznacza konieczność ujęcia operacji gospodarczych w taki sposób, iż przychody i koszty uznaje się w momencie wystąpienia, a nie otrzymania środków pieniężnych lub w chwili ich wydatkowania, dalej zasada współmierności i ostrożności określa procedurę ustalania przychodów i kosztów. Zgodnie z przepisami ustawy o rachunkowości w Rachunku zysków i strat, przeznaczonym dla podmiotów, które nie prowadzą działalności gospodarczej, takich jak Związek zostały wyodrębnione następujące segmenty: przychody z działalności statutowej (poz. A) za 2022 rok to wartość 2 155 397,22 zł oraz odpowiadające im koszty działalności statutowej (poz. B) w kwocie 1 550 889,38 zł. Wynik na działalności statutowej (poz. C) zysk na koniec grudnia 2022 roku osiągnął 604 507,84 zł. Pozostałe przychody, które są związane pośrednio z działalnością statutową obejmują: pozostałe przychody operacyjne: (poz. I) które wyniosły 7 776,23 zł oraz przychody finansowe (poz. K) o wartości 110 875,73 zł i skorelowane z tymi przychodami koszty finansowe (poz. L) w kwocie 184,56, jak też pozostałe koszty operacyjne (poz. J), które były w wysokości 2 087,36 zł. Zysk (strata) brutto (poz. M) w kwocie 720 887,88 zł zmniejsza o 1 800,00 zł podatek dochodowy (poz. N). Rachunek zamyka (poz. O) zysk netto, który w 2022 roku wybił się do poziomu 719 087,88 zł. Ogółem w relacji do roku poprzedniego przychody z podstawowej działalności Związku, czyli należne składki członkowskie zostały zarachowane w kwocie 2 059 441,72 zł i wzrosły prawie o 6,46% w relacji do roku ubiegłego, natomiast łączne koszty na działania statutowe wzrosły do poziomu 1 550 889,38 zł i były wyższe o 8,11% niż w 2021 roku, gdzie wyniosły 1 434 549,67 zł. W rezultacie tych uwarunkowań dodatni wynik finansowy za 2022 rok osiągnął poziom 719 087,88 zł, wobec roku poprzedniego, gdzie zakończył się nadwyżką w wysokości 487 230,57 zł. Strukturę przychodów Związku w rachunku zysków i strat w latach 2019-2022 obrazuje poniższe zestawienie:

LP.	POZYCJA RACHUNKU	2019	%	2020	%	2021	%	2022	%
1.	Składki brutto	1 605 362,53	98	1 780 454,35	98	1 934 456,02	99	2 059 441,72	91
2.	Dotacje, subwencje i granty	10 478,90	1	0,00		11 226,96	1	95 955,50	4
3.	Przychody finansowe i inne	26 999,35	1	20 024,83	2	3 097,84		118 651,96	5
	<b>Przychody ogółem</b>	<b>1 642 840,78</b>	<b>100</b>	<b>1 800 479,18</b>	<b>100</b>	<b>1 948 780,82</b>	<b>100</b>	<b>2 274 049,18</b>	<b>100</b>
	Liczba Członków Związku	<b>638</b>		<b>641</b>		<b>642</b>		<b>644</b>	

Struktura członkowska Związku w latach 2019-2022 według wysokości należnej składki.

LP.	WYSZCZEGÓLNIENIE	2019	2020	2021	2022
1.	Składka na 1 mieszkańca w zł	0,3492	0,3814	0,4154	0,4379
2.	Liczba Członków	638	641	642	644
3.	Wielkości składki przypisanej w danym roku w zł	1 605 362,53	1 780 454,35	1 934 456,02	2 059 441,72
4.	Kwota średniej składki w zł	2 516,24	2 777,62	3 013,17	3 197,89
5.	Wartość najniższej składki w zł	586,31	639,44	683,75	713,78
6.	Wartość najwyższej składki w zł	10 722,54	12 259,94	14 056,31	15 389,56
7.	Liczba gmin ze składką w przedziale: do 999 zł	35	27	21	15
8.	Liczba gmin ze składką w przedziale: 1 000-1 999 zł	<b>262</b>	<b>224</b>	184	163
9.	Liczba gmin ze składką w przedziale: 2 000-2 999 zł	179	181	<b>196</b>	<b>204</b>
10.	Liczba gmin ze składką w przedziale: 3 000-3 999 zł	78	102	115	120
11.	Liczba gmin ze składką w przedziale: 4 000-4 999 zł	42	51	53	53
12.	Liczba gmin ze składką w przedziale: 5 000-5 999 zł	19	20	25	35
13.	Liczba gmin ze składką w przedziale: powyżej 6 000 zł	23	36	48	54

## Struktura przychodów Związku w (tys.zł ) i liczba Członków w latach 2019-2022



Związek Gmin Wiejskich Rzeczypospolitej Polskiej

61-812 Poznań ul. Kantaka 4

**NIP 778-10-47-453**

### **V Bilans zgodnie z Załącznikiem nr 6 do ustawy o rachunkowości**

	<b>AKTYWA</b>	31.12.2021	31.12.2022		<b>PASYWA</b>	31.12.2021	31.12.2022
<b>A.</b>	<b>Aktywa trwałe</b>	<b>64 546,44</b>	<b>64 546,44</b>	<b>A.</b>	<b>Fundusz własny</b>	<b>1 983 417,28</b>	<b>2 702 505,16</b>
<b>I.</b>	Wartości niematerialne i prawne	0,00	0,00	<b>I.</b>	Fundusz statutowy	1 496 186,71	1 983 417,28
<b>II.</b>	Rzeczowe aktywa trwałe, w tym	0,00	0,00	<b>II.</b>	Pozostałe fundusze	0,00	0,00
<b>1.</b>	Środki trwałe	0,00	0,00	<b>III.</b>	Zysk (strata) z lat ubiegłych	0,00	0,00
<b>III.</b>	Należności długoterminowe	12 546,44	12 546,44	<b>IV.</b>	Zysk (strata) netto	487 230,57	719 087,88
<b>IV.</b>	Inwestycje długoterminowe	52 000,00	52 000,00	<b>B.</b>	<b>Zobowiązania i rezerwy na zobowiązania</b>	<b>182 295,25</b>	<b>144 617,99</b>
<b>V.</b>	Długoterminowe rozliczenia międzyokresowe	0,00	0,00	<b>I.</b>	Rezerwy na zobowiązania	0,00	0,00
<b>B.</b>	<b>Aktywa obrotowe</b>	<b>2 101 166,09</b>	<b>2 782 576,71</b>	<b>II.</b>	Zobowiązania długoterminowe	0,00	0,00
<b>I.</b>	Zapasy	0,00	0,00	<b>III.</b>	Zobowiązania krótkoterminowe, w tym	182 295,25	144 617,99
<b>II.</b>	Należności krótkoterminowe	18,35	1 936,36	<b>1.</b>	Zobowiązania z tytułu kredytów i pożyczek	0,00	0,00
<b>III.</b>	Inwestycje krótkoterminowe, z tego	2 095 175,55	2 773 548,22	<b>IV.</b>	Rozliczenia międzyokresowe	0,00	0,00
<b>1.</b>	Środki pieniężne w kasie i na rachunkach	2 095 175,55	2 773 548,22				
<b>IV.</b>	Krótkoterminowe rozliczenia międzyokresowe	5 972,19	7 092,13				
<b>C.</b>	<b>Należne wpłaty na fundusz statutowy</b>	<b>0,00</b>	<b>0,00</b>				
	<b>Aktywa razem (suma poz. A i B i C)</b>	<b>2 165 712,53</b>	<b>2 847 123,15</b>		<b>Pasywa razem (suma poz. A i B)</b>	<b>2 165 712,53</b>	<b>2 847 123,15</b>

Sporządzono dnia 27 marca 2023 roku  
Podpisy złożono elektronicznie

Związek Gmin Wiejskich Rzeczypospolitej Polskiej  
 ul. Kantaka 4  
 61-812 Poznań  
**NIP 778-10-47-453**

## VI Rachunek zysków i strat zgodnie z Załącznikiem nr 6 do ustawy o rachunkowości

		2021 rok	2022 rok
<b>A.</b>	<b>Przychody z działalności statutowej</b>	<b>1 945 682,98</b>	<b>2 155 397,22</b>
<b>I.</b>	Przychody z nieodpłatnej działalności pożytku publicznego, z tego:	1 945 682,98	2 155 397,22
<b>1.</b>	Składki brutto określone Statutem	1 934 456,02	2 059 441,72
<b>2.</b>	Dotacje i subwencje oraz granty	11 226,96	95 955,50
<b>3.</b>	Inne przychody określone Statutem	0,00	0,00
<b>II.</b>	Przychody z odpłatnej działalności pożytku publicznego	0,00	0,00
<b>III.</b>	Przychody z pozostałej działalności statutowej	0,00	0,00
<b>B.</b>	<b>Koszty działalności statutowej:</b>	<b>1 434 549,67</b>	<b>1 550 889,38</b>
<b>I.</b>	Koszty nieodpłatnej działalności pożytku publicznego, z tego:	1 434 549,67	1 550 889,38
<b>1.</b>	Koszty realizacji zadań statutowych	267 662,20	293 735,52
<b>2.</b>	Pozostałe koszty statutowe	1 153 660,36	1 163 198,51
<b>3.</b>	Koszty realizacji projektów z dotacji i subwencji oraz grantów	13 227,11	93 955,35
<b>II.</b>	Koszty odpłatnej działalności pożytku publicznego	0,00	0,00
<b>III.</b>	Koszty pozostałej działalności statutowej	0,00	0,00
<b>C.</b>	<b>Zysk (strata) z działalności statutowej (A-B)</b>	<b>511 133,31</b>	<b>604 507,84</b>
<b>D.</b>	Przychody z działalności gospodarczej	0,00	0,00
<b>E.</b>	Koszty działalności gospodarczej	0,00	0,00
<b>F.</b>	<b>Zysk (strata) z działalności gospodarczej (D-E)</b>	<b>0,00</b>	<b>0,00</b>
<b>G.</b>	Koszty ogólnego zarządu	0,00	0,00
<b>H.</b>	<b>Zysk (strata) z działalności operacyjnej (C+F-G)</b>	<b>511 133,31</b>	<b>604 507,84</b>
<b>I.</b>	Pozostałe przychody operacyjne	0,11	7 776,23
<b>J.</b>	Pozostałe koszty operacyjne	27 000,10	2 087,36
<b>K.</b>	Przychody finansowe	3 097,73	110 875,73
<b>L.</b>	Koszty finansowe	0,48	184,56
<b>M.</b>	<b>Zysk (strata) brutto (H+I-J+K-L)</b>	<b>487 230,57</b>	<b>720 887,88</b>
<b>N.</b>	Podatek dochodowy	0,00	1 800,00
<b>O.</b>	<b>Zysk (strata) netto (M-N)</b>	<b>487 230,57</b>	<b>719 087,88</b>

Sporządzono dnia 27 marca 2023 roku. Podpisy złożono elektronicznie.



## VII WPROWADZENIE DO SPRAWOZDANIA FINANSOWEGO

ZGODNIE Z ZAŁĄCZNIKIEM NR 6 DO USTAWY O RACHUNKOWOŚCI

Dane identyfikujące jednostkę		
Firma, siedziba albo miejsce zamieszkania		
Nazwa firmy	<b>Związek Gmin Wiejskich Rzeczypospolitej Polskiej</b>	
Siedziba	Województwo	Wielkopolskie
	Powiat	M. Poznań
	Gmina	M. Poznań
	Miejscowość	Poznań
Adres		
	Kod kraju	PL
	Województwo	Wielkopolskie
	Powiat	M. Poznań
	Gmina	M. Poznań
	Ulica	Kantaka
	Nr domu	4
	Nr lokalu	
	Miejscowość	Poznań
	Kod pocztowy	61-812
	Poczta	Poznań
Numer we właściwym rejestrze sądowym albo ewidencji	0000088063	
Wskazanie okresu objętego sprawozdaniem finansowym	Data od	2022-01-01
	Data do	2022-12-31
Założenie kontynuacji działalności	Wskazanie czy sprawozdanie finansowe zostało sporządzone przy założeniu kontynuowania działalności gospodarczej przez jednostkę w dającej się przewidzieć przyszłości	TAK
	Wskazanie czy nie istnieją okoliczności wskazujące na zagrożenie kontynuowania przez nią działalności	TAK
Opis okoliczności wskazujących na zagrożenie kontynuowania działalności		

## II. Zasady (polityka) rachunkowości

### **Omówienie przyjętych zasad (polityki) rachunkowości w zakresie w jakim ustawa pozostawia jednostce prawo wyboru, w tym:**

Aktywa i pasywa wyceniono według zasad określonych ustawą o rachunkowości, z tym, że:

- a) Środki trwałe oraz wartości niematerialne i prawne amortyzowane, ujmowane są według cen nabycia. W bilansie wykazane są w wartości netto tj. wartości początkowej, pomniejszonej o skumulowane umorzenie. Amortyzowane są metodą liniową za pomocą stawek przewidzianych w Wykazie rocznych stawek amortyzacyjnych, stanowiących Załącznik do ustawy o podatku od osób prawnych, gdyż uznano, że oczekiwane okresy użytkowania tych środków nie różnią się w sposób istotny od okresów przewidzianych w tejże ustawie. Do amortyzacji wartości niematerialnych i prawnych stosuje się zasady przewidziane w ustawie o podatku dochodowym, pod warunkiem, iż okres korzystania z nabytych praw nie jest krótszy od amortyzacji przewidzianych w przepisach podatkowych.
- b) Środki trwałe i wartości niematerialne i prawne użytkowane przez Związek o okresie użytkowania dłuższym niż rok, ale o wartości początkowej nie przekraczającej kwoty ustalonej w przepisach ustawy podatkowej, odpisuje się bezpośrednio w koszty zużycia materiałów, lub w przypadku wartości niematerialnych i prawnych w pozycji koszty zakupu usług obcych. Jednocześnie obejmuje się te składniki pozabilansową ewidencją.
- c) Zapasy obejmują materiały na własne potrzeby, które są odpisywane w koszty w momencie zakupu. Nie później, niż na dzień bilansowy dokonuje się korekty kosztów, w przypadku ustalenia ich stanu.
- d) Należności powstałe w związku z działalnością statutową wycenia się w kwocie wymagającej zapłaty, jednakże z zachowaniem zasady ostrożności, pomniejszając o ewentualne odpisy aktualizujące.
- e) Zobowiązania wycenia się w kwocie wymagającej zapłaty. W kwocie zobowiązań wykazane są także te zobowiązania, które powstały po dniu bilansowym, ale koszty z tego tytułu dotyczą roku ubiegłego objętego sprawozdaniem.
- f) W następstwie dokonywania transakcji wyrażonych w walucie obcej, odnoszących się do zobowiązań i należności, wprowadzenie do ksiąg rachunkowych następuje poprzez przeliczenie transakcji na złote przy zastosowaniu dla danej waluty średniego kursu Narodowego Banku Polskiego z dnia roboczego poprzedzającego dzień sprzedaży lub zakupu, a także w przypadku uregulowania należności lub zobowiązań.
- g) Inwestycje długoterminowe prezentowane są poprzez długoterminowe aktywa finansowe, które wycenia się po cenie nabycia. Związek posiada trwałe zaangażowanie w kapitale Spółki - Związek Gmin Wiejskich – Partner sp. z o.o. w likwidacji i jest jedynym właścicielem 50 udziałów.
- h) Inwestycje krótkoterminowe obejmują środki pieniężne na rachunkach bankowych i w kasie Związku oraz krótkoterminowe aktywa finansowe, są one wykazywane w wartości nominalnej. Ponadto, wyrażone w walucie obcej przelicza się po kursie faktycznie zastosowanym przez bank w przypadku sprzedaży lub kupna walut lub średniego Narodowego Banku Polskiego z dnia roboczego poprzedzającego ten dzień, jeżeli charakter operacji wskazuje, że nie byłoby uzasadnione przyjęcie do wyceny innego kursu. Rozchód walut obcych wycenia się metodą FIFO.
- i) Nie rzadziej niż na dzień bilansowy wycenia się wyrażone w walutach obcych składniki aktywów i pasywów po obowiązującym na ten dzień średnim kursie ogłoszonym dla tej waluty przez NBP. Kursy przyjęte do wyceny za 2022 rok pochodzą z Tabeli NBP nr 252/A/NBP/2022 z dnia 30 grudnia 2022 roku.

- j) Fundusz własny, w tym statutowy wykazywany jest w wysokości i na zasadach określonych w Statucie Związku.
- k) W przypadku pozyskania przychodów dotyczących przyszłych okresów sprawozdawczych Związek dokonuje krótkoterminowych rozliczeń międzyokresowych. W tej sytuacji prezentuje przychody dotyczące przyszłych okresów sprawozdawczych.
- l) Krótkoterminowe rozliczenia międzyokresowe kosztów obejmują wydatki dotyczące kosztów przyszłych okresów sprawozdawczych.
- m) Pozostałe aktywa i pasywa ujmują się według wartości nominalnej.

#### **ustalenia wyniku finansowego**

- n) Wynik finansowy Związku ustala się według zasad określonych w Załączniku nr 6 ustawy o rachunkowości. Stanowi on różnicę między przychodami z działalności statutowej Związku a kosztami jej prowadzenia.
- o) Przychodami służącymi sfinansowaniu nieodpłatnej działalności pożytku publicznego są należne składki brutto określone Statutem, zaś równowartość wpłaconych składek w danym roku sprawozdawczym jest ujęta w deklaracji podatku dochodowego od osób prawnych. Nadto, otrzymane dotacje i subwencje oraz granty współfinansują wymienioną wyżej działalność. Do przychodów finansowych Związek zalicza między innymi: odsetki od depozytów oraz dodatnie przychody z operacji finansowych, zysk z tytułu rozchodów aktywów finansowych. Koszty statutowe ujmowane są w momencie ich wystąpienia i dotyczą wydatków związanych z realizacją celów i zadań Związku.
- p) Wyrażone w walutach obcych operacje gospodarcze ujmują się w księgach rachunkowych na dzień ich przeprowadzenia, po średnim kursie ogłoszonym dla danej waluty przez Narodowy Bank Polski z dnia roboczego poprzedzającego ten dzień. Ustalony na koniec roku obrotowego różnice kursowe wpływają na wynik finansowy: dodatnie jako - przychody z operacji finansowych, ujemne zaś jako - koszty operacji finansowych.
- q) Do kosztów finansowych zalicza się między innymi: odsetki od kredytów i pożyczek oraz zobowiązań, koszty operacji finansowych, stratę z tytułu rozchodu aktywów finansowych.
- r) Pozostałe koszty i przychody operacyjne związane są pośrednio z działalnością Związku. W tych pozycjach ujmowane są między innymi: operacje związane z odpisami aktualizującymi należności, korekty ilości i wartości zapasów, nałożeniem zapłaty lub otrzymaniem odszkodowania lub kar, skutki zdarzeń losowych, nieistotnych pominięć i korekt.
- s) Ze względu na prowadzenie wyłącznie nieodpłatnej działalności statutowej i źródeł jej finansowania (składki członkowskie, pozyskane granty ze środków europejskich w rozumieniu ustawy o finansach publicznych i budżetu państwa, dotacje i subwencje i dochody przeznaczone na cele związane z działalnością o której mowa w art. 17 ust. 1 ustawy z dnia 15.02.1992 r. o podatku od osób prawnych) Związek podlega przedmiotowemu zwolnieniu z podatku dochodowego od osób prawnych.
- t) Wynik finansowy na koniec roku obrotowego - zysk netto oznacza nadwyżkę przychodów na kosztami a strata netto określa nadwyżkę kosztów nad przychodami.

#### **ustalenia sposobu sporządzenia sprawozdania finansowego**

Poniżej przedstawiono najważniejsze zasady rachunkowości stosowane przez Związek oraz szczególne rozwiązania w zakresie jakim ustawa daje możliwości wyboru:

1. Rok obrotowy Związku obejmuje 12 kolejnych miesięcy kalendarzowych i trwa od stycznia do grudnia. W skład roku obrotowego wchodzi okresy sprawozdawcze, którymi są kolejne miesiące kalendarzowe. Rok obrotowy jest zarazem okresem sprawozdawczym za który sporządza się sprawozdanie finansowe, a także okresem za który następuje ostateczne rozliczenie podatkowe.
2. Związek prowadzi swoje księgi rachunkowe i sporządza sprawozdanie zgodnie z przepisami ustawy z dnia 29 września 1994 roku o rachunkowości (t. j. Dz.U. z 2021 r., poz. 217 ze zm.).
3. Księgi rachunkowe prowadzone są przy użyciu programu komputerowego Symfonia Finanse i Księgowość firmy Symfonia sp. z o.o. i przechowywane są w siedzibie Związku w Poznaniu.
4. Związek prezentuje sprawozdanie finansowe w postaci określonej w Załączniku nr 6 do ustawy o rachunkowości, które obejmuje: bilans, rachunek zysków i strat, wprowadzenie do sprawozdania finansowego, informację dodatkową.
5. Związek nie jest zobowiązany do sporządzenia zestawienia zmian w kapitale oraz rachunku przepływów pieniężnych.
6. Ponadto, odstępuje się od ustalania rezerw i aktywów z tytułu odroczonego podatku dochodowego.
7. Związek ma możliwość kwalifikacji umów o leasing na podstawie przepisów podatkowych.
8. Związek zgodnie z art. 28 b ust.1 ustawy o rachunkowości nie stosuje przepisów rozporządzenia Ministra Finansów z dnia 12 grudnia 2001 r. w sprawie szczegółowych zasad uznawania, metod wyceny, zakresu ujawniania i sposobu prezentacji instrumentów finansowych (Dz. U. z 2017 r. poz.277).
9. Związek przyjmuje, zgodnie z ustawą podatkową uproszczenia w ewidencji środków trwałych i wartości niematerialnych i prawnych poprzez klasyfikację wartości początkowej ustalonej w ustawie podatkowej.
10. Związek nie dokonuje odpisów z tytułu utraty wartości rzeczowych aktywów trwałych i wartości niematerialnych i prawnych.
11. Związek nie tworzy rezerw na znane ryzyko, grożące straty oraz skutki innych zdarzeń tzn. rezerw tworzonych w ciężar pozostałych kosztów operacyjnych i kosztów finansowych.
12. Związek nie tworzy rezerw (rozliczenia międzyokresowe kosztów biernych) z tytułu świadczeń pracowniczych.
13. Informacje zawarte w sprawozdaniu Związku są wykazane z większą szczegółowością niż określone w Załączniku nr 6 do ustawy, poprzez uzupełnienie wzorów bilansu i rachunku zysków.

Sporządzono dnia 27 marca 2023 r. Podpisy złożono elektronicznie.

## **INFORMACJA DODATKOWA**

### **ZWIĄZKU GMIN WIEJSKICH RZECZYPOSPOLITEJ POLSKIEJ ZA ROK 2022**

1. Informacje o wszelkich zobowiązaniach finansowych, w tym z tytułu dłużnych instrumentów finansowych, gwarancji i poręczeń lub zobowiązań warunkowych nieuwzględnionych w bilansie, ze wskazaniem charakteru i formy wierzytelności zabezpieczonych rzeczowo. Kwota wszelkich zobowiązań finansowych, w tym z tytułu dłużnych instrumentów finansowych, gwarancji i poręczeń.

a) Związek nie posiada żadnych zobowiązań finansowych ani nie udzielił gwarancji i poręczeń lub zobowiązań warunkowych.

2. Informacje o kwotach zaliczek i kredytów udzielonych członkom organów administrujących, zarządzających i nadzorujących, ze wskazaniem oprocentowania, głównych warunków oraz wszelkich kwot spłaconych, odpisanych lub umorzonych, a także zobowiązań zaciągniętych w ich imieniu tytułem gwarancji i poręczeń wszelkiego rodzaju, ze wskazaniem kwoty ogółem dla każdej kategorii.

a) Związek nie udzielał zaliczek i kredytów organom zarządzającym i nadzorującym.

3. Informacje o strukturze zrealizowanych przychodów ze wskazaniem ich źródeł, w tym w szczególności informacje o przychodach wyodrębnionych zgodnie z przepisami ustawy z dnia 24 kwietnia 2003 r. o działalności pożytku publicznego i o wolontariacie, oraz informacje o przychodach z tytułu składek członkowskich, jak też dotacji pochodzących ze środków publicznych.

a) Struktura podstawowych przychodów Związku w latach 2021-2022:

LP.	WYSZCZEGÓLNIENIE	2021	%	2022	%
<b>A.</b>	<b>Przychody z nieodpłatnej działalności pożytku publicznego, z tego:</b>	<b>1 945 682,98</b>	<b>99,84</b>	<b>2 155 397,22</b>	<b>94,78</b>
1.	Składki członkowskie	1 934 456,02	99,27	2 059 441,72	90,56
2.	Dotacje i subwencje oraz granty	11 226,96	0,57	95 955,50	4,22
<b>B.</b>	<b>Przychody finansowe</b>	<b>3 097,73</b>	<b>0,16</b>	<b>110 875,73</b>	<b>4,88</b>
1.	Odsetki bankowe z tytułu depozytów, dodatnie różnice kursowe i pozostałe	3 097,73	0,16	110 875,73	4,88
<b>C.</b>	<b>Pozostałe przychody operacyjne</b>	<b>0,11</b>	<b>0</b>	<b>7 776,23</b>	<b>0,34</b>
	<b>Razem przychody (A i B i C)</b>	<b>1 948 780,82</b>	<b>100</b>	<b>2 274 049,18</b>	<b>100</b>

b) Źródła przychodów Związku w latach 2021-2022:

LP.	WYSZCZEGÓLNIENIE	2021	%	2022	%
<b>A.</b>	<b>Źródła publiczne ogółem, w tym :</b>	<b>11 226,96</b>	<b>0,57</b>	<b>95 955,50</b>	<b>4,22</b>
1.	Fundusze celowe (dotacje)	0,00	0,00	0,00	0,00
2.	Dotacje i subwencje oraz granty	11 226,96	0,57	95 955,50	4,22
<b>B.</b>	<b>Składki członkowskie</b>	<b>1 934 456,02</b>	<b>99,27</b>	<b>2 059 441,72</b>	<b>90,56</b>
<b>C.</b>	<b>Odsetki bankowe z tytułu depozytów, dodatnie różnice kursowe i pozostałe</b>	<b>3 097,84</b>	<b>0,16</b>	<b>118 651,96</b>	<b>5,22</b>
	<b>Razem źródła przychodów (A i B i C)</b>	<b>1 948 780,82</b>	<b>100</b>	<b>2 274 049,18</b>	<b>100</b>

4. Informacje o strukturze poniesionych kosztów.

Poniżej zostały zaprezentowane koszty nieodpłatnych działań statutowych w podziale rodzajowym i procentowym:

LP.	WYSZCZEGÓLNIENIE	2021	%	2022	%
A.	Koszty nieodpłatnej działalności pożytku publicznego (1 i 2 i 3), z tego:	1 434 549,67	98,15	1 550 889,38	99,85
1.	Koszty realizacji zadań statutowych	267 662,20	18,32	293 735,52	18,91
2.	Pozostałe koszty statutowe z tego:	1 153 660,36	78,93	1 163 198,51	74,89
2.1.	Amortyzacja	0,00	0,00	0,00	0,00
2.2.	Zużycie materiałów i energii	12 194,53	0,83	32 179,02	2,07
2.3.	Wynagrodzenia osobowe i bezosobowe	861 392,84	58,94	855 936,25	55,11
2.4.	Świadczenia społeczne	167 701,75	11,47	152 660,30	9,83
2.5.	Usługi obce	109 045,39	7,45	119 171,04	7,67
2.6.	Pozostałe koszty rodzajowe	3 325,85	0,24	3 251,90	0,21
3.	Koszty realizacji projektów	13 227,11	0,90	93 955,35	6,05
B.	Koszty finansowe	0,48	0,00	184,56	0,02
C.	Pozostałe koszty operacyjne	27 000,10	1,85	2 087,36	0,13
	<b>Razem koszty (A i B)</b>	<b>1 461 550,25</b>	<b>100</b>	<b>1 553 161,30</b>	<b>100</b>

5. Dane o źródłach zwiększenia i sposobie wykorzystania funduszu statutowego.

a) Fundusz statutowy.

W pozycji bilansu w pasywach poz. A.I.- Fundusz statutowy zawarte są zgodnie z zapisami statutu Związku skumulowane nadwyżki przychodów nad kosztami działalności. Roczne nadwyżki kosztów nad przychodami umniejszają fundusz. Poniżej zaprezentowano zmianę stanu funduszu statutowego:

LP.	WYSZCZEGÓLNIENIE	2021	2022
1.	Stan na początek roku (BO)	1 496 186,71	1 983 417,28
2.	Zwiększenia, w tym z tytułu:	487 230,57	719 087,88
2.1.	Zysku netto	487 230,57	719 087,88
3.	Zmniejszenia, w tym z celu:	0,00	0,00
3.1	Strata netto	0,00	0,00
	<b>Stan na koniec okresu (BZ)</b>	<b>1 983 417,28</b>	<b>2 702 505,16</b>

6. Inne informacje niż wymienione w pkt 1-5, jeżeli mogłyby w istotny sposób wpłynąć na ocenę sytuacji majątkowej i finansowej oraz wynik finansowy jednostki, w tym dodatkowe informacje i objaśnienia wymienione w załączniku nr 6 do ustawy, o ile mają zastosowanie do Związku.

a) Jednosegmentowa działalność statutowa Związku.

Związek prowadzi wyłącznie nieodpłatną działalność statutową pożytku publicznego. Źródłem finansowania nieodpłatnych działań statutowych są składki członkowskie, dotacje i subwencje oraz granty. Do realizacji działań statutowych zostało utworzone zostało Biuro Związku. W tej okoliczności Związek nie wyodrębnia kosztów ogólnego zarządu.

b) Odsetki bankowe od wolnych środków finansowych.

Wpływy ze składek członkowskich bieżąco finansują wydatki, okresowa nadwyżka środków pieniężnych w celu ich przechowania, deponowana jest w Banku Gospodarstwa Krajowego do momentu ich wydatkowania. Przychody z depozytów alokowane są na cele i działania wymienione w art. 17 pkt 4. ustawy o podatku od osób prawnych.

7. Dane uzupełniające o aktywach i pasywach - Informacje objaśniające.

7.1. Zmiany wartości rzeczowych aktywów trwałych:

- a) Środki trwałe i wartości niematerialne i prawne na dzień 31 grudnia 2022 roku są całkowicie umorzone.
- b) Należności długoterminowe obejmują wpłacone kaucje gwarancyjne.

7.2. Dane o aktywach obrotowych.

- a) Należności krótkoterminowe na dzień bilansowy wynoszą 1 936,36 zł. W 2022 roku dokonano odpisy aktualizujących należności w kwocie 2 087,03 zł.
- b) Krótkoterminowe rozliczenia międzyokresowe kosztów dotyczą wydatków poniesionych na ubezpieczenie majątku, roczne abonamenty i domeny oraz pozostałe, opłacone w innym okresie niż ten, którego dotyczą.

7.3. Dane o krótkoterminowych zobowiązaniach.

Zobowiązania krótkoterminowe na dzień 31 grudnia 2022 roku w kwocie 144 617,99 zł obejmują:

- |  |              |
|--|--------------|
| a) zobowiązania wobec budżetu z tytułu podatku PIT oraz składek ZUS :      | 58 583,27 zł |
| b) wpłaty składek członkowskich, których przypis nastąpi w roku następnym: | 85 567,31 zł |
| c) zobowiązania wobec dostawców i pozostałe rozrachunki:                   | 467,41 zł    |

7.4. Informacje zawarte w sprawozdaniu finansowym zostały wykazane z większą szczegółowością niż określana w Załączniku nr 6 do ustawy poprzez uzupełnienie wzorów bilansu i rachunku zysków i strat zgodnie z uprawnieniami zawartymi w art. 50 ust. 1 ustawy o następujące pozycje:

	<b>AKTYWA</b>
<b>A.</b>	Aktywa trwałe:
II.	Rzeczowe aktywa trwałe, dodano: w tym dodano punkt
1.	Środki trwałe
<b>B.</b>	Aktywa obrotowe:
III.	Inwestycje krótkoterminowe, w tym dodano punkt:
1.	Środki pieniężne w kasie i na rachunkach
	<b>PASYWA</b>
<b>B.</b>	Zobowiązania i rezerwy na zobowiązania:
III.	Zobowiązania krótkoterminowe, w tym dodano punkt:
1.	Zobowiązania z tytułu kredytów i pożyczek
	<b>RACHUNEK ZYSKÓW I STRAT</b>
<b>A.</b>	Przychody z działalności statutowej:
I.	Przychody z nieodpłatnej działalności pożytku publicznego, z tego dodano punkty:
1.	Składki brutto określone statutem
2.	Dotacje i subwencje oraz granty
3.	Inne przychody określone statutem
<b>B.</b>	Koszty działalności statutowej:
I.	Koszty nieodpłatnej działalności pożytku publicznego, z tego dodano punkty:
1.	Koszty realizacji zadań statutowych
2.	Pozostałe koszty statutowe
3.	Koszty realizacji projektów z dotacji i subwencji oraz grantów

#### 8. Pozostałe uwagi.

Nie wystąpiły po dniu bilansowym żadne szczególne zdarzenia mające istotny wpływ na powyższe sprawozdanie finansowe. Zarząd jest świadomy obecnej sytuacji spowodowanej agresją Rosji na Ukrainę i trwającym nadal stanem zagrożenia epidemicznego. W następstwie tych okoliczności istnieje niepewność zdefiniowana jako stan spowodowany zmianami otoczenia w którym funkcjonuje Związek, między innymi na skutek rosnącej inflacji, stóp procentowych, kryzysu cen surowców energetycznych oraz innych czynników. Z tej przyczyny Zarząd analizował zagrożenia oraz szacował ryzyka jakie mogą wpływać na działalność Związku w roku następnym. Jednakże, w ocenie Zarządu realizacja zadań Związku nie budzi wątpliwości, z uwagi na dobrą kondycję finansową i cele jego powołania. Nieomówione w niniejszym dokumencie informacje nie wystąpiły bądź nie dotyczą naszego Stowarzyszenia.

Sporządzono dnia 27 marca 2023 roku. Podpisy złożono elektronicznie.



