



nic o nas
bez nas

SPRAWOZDANIE FINANSOWE
ZA 2019 ROK

Spis treści

1	Wprowadzenie do rocznego sprawozdania finansowego	3
2	Wprowadzenie do sprawozdania z wykonania budżetu za 2019 r.	5
3	Wykonanie budżetu Związku za 2019 rok- Załącznik	6
4	Wprowadzenie do bilansu i rachunku zysków i strat	7
5	Bilans za 2019 rok - Załącznik	10
6	Rachunek zysków i strat za 2019 rok - Załącznik	11
7	Informacje ogólne -Załącznik	12
8	Informacje uzupełniające do bilansu-Załącznik	15

Wprowadzenie do sprawozdania finansowego za 2019 rok

Drodzy Członkowie Związku,



Niniejszym przekazujemy Państwu roczne sprawozdanie finansowe Związku Gmin Wiejskich Rzeczypospolitej za okres od 1 stycznia 2019 roku do dnia 31 grudnia 2019 roku, które obejmuje bilans, rachunek zysków i strat, informację ogólną oraz informację uzupełniającą do bilansu, ponadto wykonanie budżetu za rok obrotowy. Sprawozdanie finansowe zostało sporządzone na podstawie ustawy o rachunkowości z 29 września 1994 roku w zakresie obowiązującym dla działalności stowarzyszeń jednostek samorządu terytorialnego, natomiast sprawozdanie z wykonania budżetu zostało przygotowane zgodnie z postanowieniami Statutu Związku. W sprawozdaniu finansowym prezentujemy czytelnie wyniki finansowe Związku odzwierciedlające sytuację majątkową i finansową na dzień bilansowy. W 2019 roku, stosownie do wykonania budżetu po stronie przychodów ogółem odnotowano kwotę 1 633 485 zł, zaś wydatki zrealizowano w kwocie 1 519 269 zł, budżet zamknął się nadwyżką na poziomie 114 216 zł. Strukturę przychodów Związku zdominowały składki członkowskie, których wartość na koniec grudnia 2019 roku wyniosła 1 607 023 zł, co stanowi 106% wykonania planu. Na dzień bilansowy stan nieopłaconych składek wyniósł 3 619,46 zł i zaległości dotyczyły 3 gmin. Wydatki statutowe (bez powiązanych z grantami) były limitowane ustalonym przez plan budżetu reżimem. Wydatki finansowały działania związane ze wspieraniem i upowszechnianiem idei samorządowej. Ponadto, Przedstawiciele Związku brali udział w pracach legislacyjnych przy stanowieniu prawa, w celu zabezpieczenia naszych wspólnych interesów. Nasza aktywność wyrażała uczestnictwem w 131 komisjach i komitetach, opiniowaniem ponad 660 punktów porządku obrad i wypracowaniem stanowisk podczas 65 posiedzeń plenarnych zespołów Komisji Wspólnej Rządu i Samorządu Terytorialnego i 12 posiedzeń plenarnych. Ponadto wydatki były alokowane na organizację Zgromadzenia Ogólnego, przygotowaniem projektu

legislacyjnego w sprawie granic i działaniami wspierającymi pozyskiwanie nowych Członków oraz promocją Związku. Działania statutowe nie spowodowały przekroczenia ogólnego limitu wydatków w zaplanowanym budżecie i w rezultacie nie nastąpiło wykorzystanie zasobów z rezerwy. Załączony bilans na dzień 31 grudnia 2019 roku zamyka suma bilansowa, która wzrosła do poziomu 1 144 108,62 zł. Działalność Związku za 2019 rok w odniesieniu do Rachunku zysków i strat zakończyła się nadwyżką przychodów nad kosztami, zyskiem w wysokości 121 637,65 zł wobec straty (6 187,14 zł) w roku poprzednim. Na tak silną poprawę wyniku oddziaływały oszczędności w kosztach działalności statutowej, a z przeciwnej strony w 2019 roku nastąpił wzrost przychodów z tytułu należnych składek członkowskich przeszło o 10 % w odniesieniu do poprzedniego. Finanse na koniec 2019 roku są stabilne. Mamy silne fundamenty do wzrostu dzięki własnym zasobom.

Pragnę, na koniec podziękować wszystkim Członkom Związku za zaangażowanie i terminowe opłacanie składek. Związek będzie nadal działał na rzecz naszych małych wspólnot, a także podążał ku dalszemu rozwojowi i doskonaleniu. Zachęcam Państwa serdecznie do zapoznania się z dalszą treścią sprawozdania.

Łączę wyrazy szacunku i pomyślności

Dariusz Strugała

/-/

Wiceprzewodniczący, Skarbnik ZGWRP

2. Wstęp do sprawozdania z wykonania z budżetu za 2019 rok

Sprawozdanie z wykonania budżetu Związku Gmin Wiejskich za 2019 rok zostało sporządzone zgodnie z wymogami formalnymi i obejmuje wszystkie wpływy środków finansowych oraz przyporządkowane do działań statutowych wydatki. Struktura informacyjna sprawozdania zawiera następujące elementy (poz. I) stan początkowy środków pieniężnych, (poz. II) przychody ogółem uzyskane w bieżącym roku (wpływy) z dochodów określonych w Statucie Związku, następnie poniesione wydatki (koszty) statutowe (poz. III), ewentualnie powiększone o rezerwę (poz. IV), a kończy się stanem środków finansowych na dzień bilansowy (poz. V). Rachunek budżetu opiera się na danych finansowych, w zakresie i formie przyjętej przez Członków. Roczny budżet uwzględnia cele i zadania dotyczące wszystkich obszarów działalności, podsumowuje wyniki i rezultaty tych działań, a także odnosi się do przyszłości poprzez weryfikację osiągniętych dokonań i możliwości podejmowania nowych wyzwań.

W 2019 roku wydatki ogółem wyniosły **1 519 269 zł** i były pokryte wpływami z przychodów ogółem na poziomie **1 633 485 zł**. W związku z powyższym, powstała dodatnia nadwyżka budżetu w kwocie 114 216 zł.

Łączne wpływy z tytułu składek członkowskich o wartości **1 607 023 zł** były wykonane na poziomie ponad w 106% w relacji do planu. Zdecydowany wpływ na tak korzystny wynik miały składki wpłacone w 2019 roku, a dotyczące 2020 roku. Dokonane wpłaty na przyszły rok to 65 246 zł, składki bieżące w 2019 roku wyniosły 1 541 748 zł, a zaległe wpłaty z lat ubiegłych stanowiły sumę 29 zł.

Ogółem wydatki statutowe w odniesieniu do planu budżetu zrealizowano w wysokości 82,21%. Na wynik tej relacji, zasadniczo wyłożyło bilansowanie wydatków z dochodami bieżącymi, i realizowanie zaplanowanych zadań, przy zoptymalizowaniu ich kosztów. Wydatki skoncentrowane były na finansowaniu zadań statutowych Związku i zamknęły się na poziomie 1 514 962 zł, natomiast kwota 4 307 zł odnosiła się do grantów. W 2019 roku działalność statutowa Związku przebiegała zgodnie z przyjętymi założeniami i nie wystąpiła konieczność uruchomienia środków z rezerwy. Zarząd Związku dokonał jedynie technicznej korekty planu budżetu poprzez przesunięcia między 2 pozycjami wydatków na kwotę 10 000 zł.

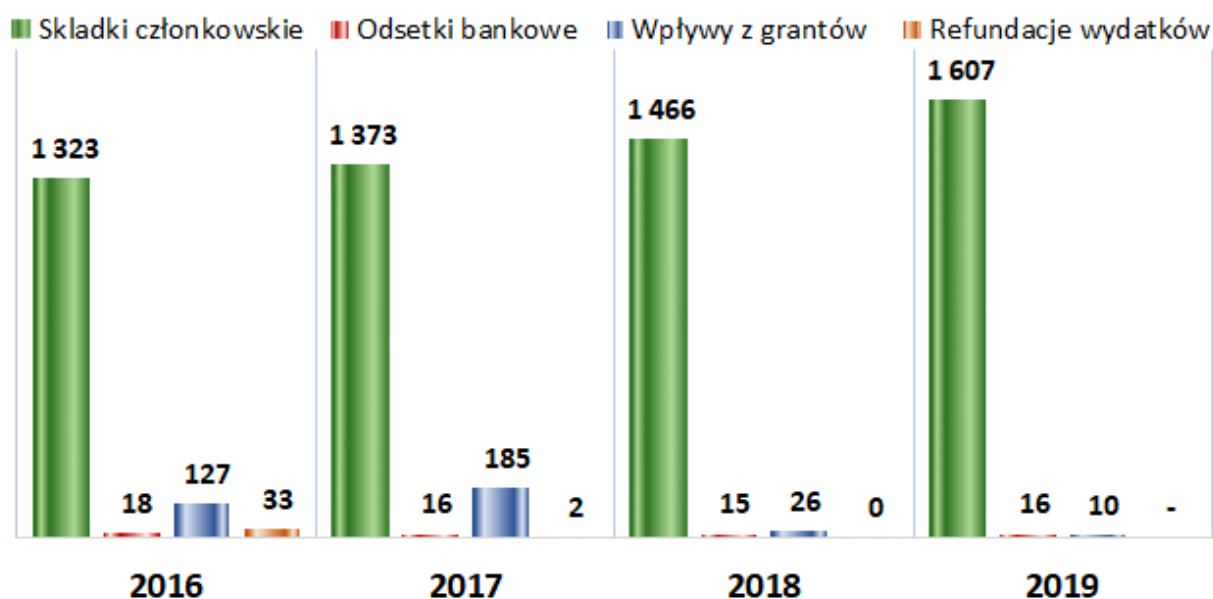
1. Struktura przychodów budżetu Związku w latach 2016-2019 zaprezentowana została poniżej.

LP.	WYSZCZEGÓLNIENIE	2016	%	2017	%	2018	%	2019	%
1.	Wpływy ze składek członkowskich, z tego:	1 322 698	88%	1 372 893	87%	1 465 963	97%	1 607 023	98%
1.1	ze składek bieżących	1 249 074	83%	1 308 855	83%	1 394 114	92%	1 541 748	94%
1.2	ze składek zaległych	13 031	1%	12 292	1%	11 855	1%	29	0%
1.3	ze składek na lata następne	60 593	4%	51 746	3%	59 994	4%	65 246	4%
2.	Odsetki bankowe	17 759	1%	16 317	1%	15 120	1%	15 983	1%
3.	Wpływy z grantów	126 727	9%	184 879	12%	26 300	2%	10 479	1%
4.	Refundacje wydatków	32 843	2%	1 746	0%	285	0%	0	0%
	Razem przychody	1 500 027	100	1 575 835	100	1 507 668	100	1 633 485	100

Komentarz:

W strukturze przychodów za 2019 rok Związku dominują składki członkowskie. Oscylują na poziomie powyżej 98% otrzymanych wpływów w ciągu roku, pozostałe źródła zasilenia finansów Związku są niewielkie i wynikają z grantów i odsetek od depozytów. Stan Członków Związku na dzień 31.12.2019 r. wynosił 638 gminy. W 2019 roku pozyskano 20 członków, zaś 4 wystąpiło. W perspektywie roku następnego wpływy składek od nowych Członków równoważyć będą wydatki na działania statutowe. Niemniej jednak, z uwagi na strukturę dochodów Związku, składki są bardzo wrażliwe na wszelkie wahania w stanie ilości Członków i dokonywanych z tytułu członkostwa płatności.

Podstawowe kategorie przychodów budżetu ZGWRP w latach 2016-2019 (w tys. zł)



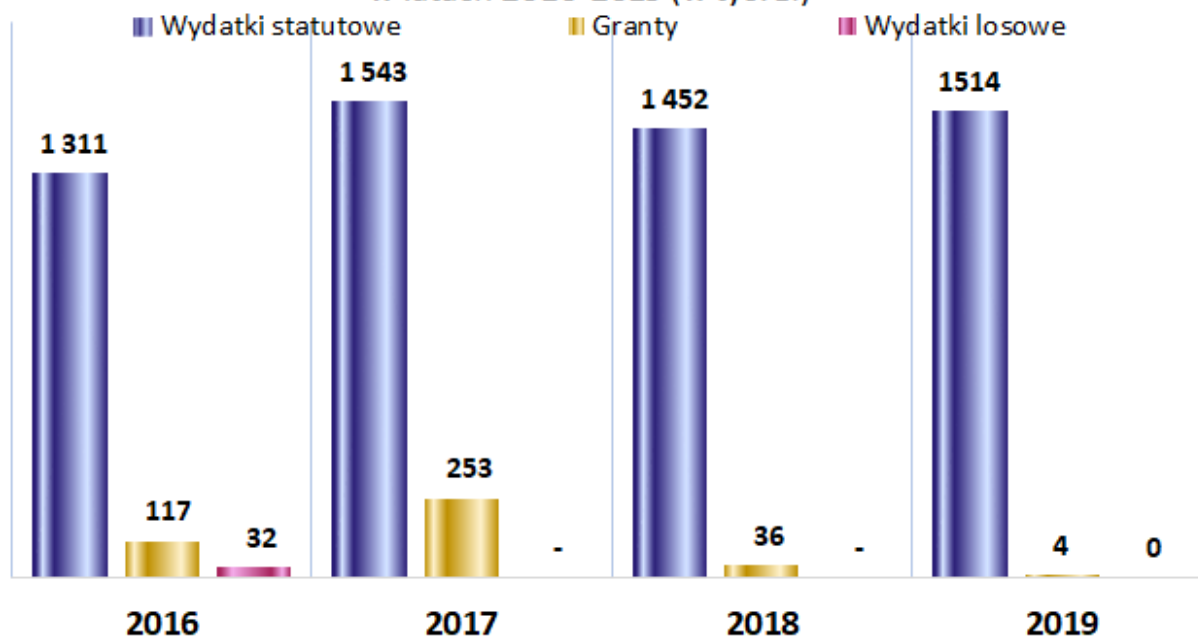
2. Struktura wydatków statutowych w budżecie Związku latach 2016-2019.

LP.	WYSZCZEGÓLNIENIE	2016	%	2017	%	2018	%	2019	%
1.	Wydatki statutowe	1 311 317	90%	1 543 250	86%	1 452 473	98%	1 514 962	100%
2.	Granty	116 633	8%	253 221	14%	35 928	2%	4 307	
3.	Wydatki losowe	31 543	2%	0,00		0,00		0,00	
Wydatki ogółem		1 459 493	100	1 796 471	100	1 488 401	100	1 519 269	100

Komentarz :

W relacji do roku 2018 wskaźnik dynamiki wydatków statutowych (bez grantów) za 2019 wyniósł 104,30%. Zasadnicza zmiana była obserwowalna w pozycji budżetu „ Obsługa posiedzeń, konferencji, szkoleń”, w szczególności ten wzrost dotyczył kosztów związanych z organizacją Zgromadzenia Ogólnego. Wydatki były przeszło o 113 000 zł wyższe, niż w analogicznym okresie roku poprzedniego.

Podstawowe kategorie wydatków budżetu ZGWRP
w latach 2016-2019 (w tys. zł)

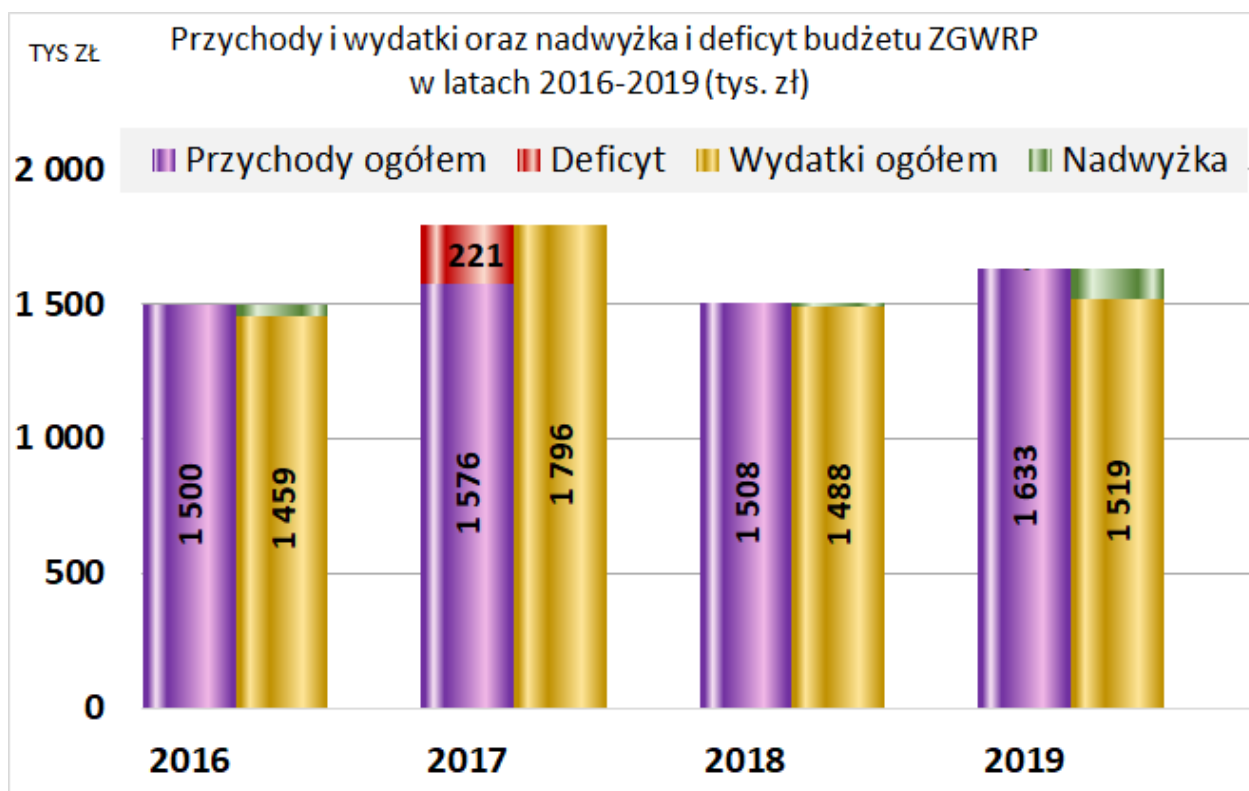


3. Wynik wykonania budżetu Związku w latach 2016-2019 przedstawia się następująco:

LP.	WYSZCZEGÓLNIENIE	2016	2017	2018	2019
1.	Przychody ogółem	1 500 027	1 575 835	1 507 668	1 633 485
2.	Wydatki ogółem	1 459 493	1 796 471	1 488 401	1 519 269
3.	Wynik nadwyżka/deficyt	40 534	(220 636)	19 267	114 216

Komentarz:

Dodatni wynik budżetu za 2019 rok jest wypadkową kilku czynników, wśród których najważniejszy okazał się wyższy niż w roku ubiegłym poziom wpłaconych składek członkowskich (składki wzrosły o 141 060 zł, w tym 65 246 zł to otrzymane składki dotyczące roku 2020), oraz limitowanie poziomu wydatków.



III Wykonanie budżetu Związku Gmin Wiejskich Rzeczypospolitej Polskiej za 2019 rok

Lp.	WYSZCZEGÓLNIENIE	DOCHODY				WYDATKI			
		PLAN NA 2019	KOREKTA PLANU	PLAN 2019 PO ZMIANACH	REALIZACJA BUDŻETU 2019	PLAN NA 2019	KOREKTA PLANU	PLAN 2019 PO ZMIANACH	REALIZACJA BUDŻETU 2019
I	Stan początkowy	963 828		963 828	1 060 901				
1	Stan gotówki w kasie Związku i na rachunku bankowym	7 274		7 274	20 384				
2	Stan gotówki na depozytach	853 467		853 467	958 525				
3	Stan gotówki na kontach do obsługi grantów	0		0	0				
4	Stan gotówki na koncie walutowym	103 087		103 087	81 992				
II	Przychody ogółem	1 520 000		1 520 000	1 633 485				
1	Składki członkowskie	1 510 000		1 510 000	1 607 023				
2	Odsetki bankowe	10 000		10 000	15 983				
3	Granty	0		0	10 479				
	RAZEM I + II	2 483 828		2 483 828	2 694 386				
III	Wydatki ogółem					1 848 000		1 848 000	1 519 269
1	Artykuły na potrzeby biura					37 000		37 000	18 522
2	Wypożyczenie					14 000		14 000	4 568
3	Usługi obce					53 000		53 000	29 094
4	Usługi telekomunikacyjne i pocztowe					51 000		51 000	31 512
5	Wynagrodzenia pracowników					746 000		746 000	646 854
6	Wynagrodzenia z tyt. umów zlecenia i o dzieło					15 000		15 000	2 810
7	Ubezpieczenia społeczne i inne świadczenia					184 000		184 000	144 458
8	Fundusz premiowy					75 000		75 000	74 883
9	Czynsz					62 000		62 000	60 052
10	Pozostałe koszty utrzymania biura					25 000		25 000	3 210
11	Podróże służbowe					140 000	10 000	150 000	148 037
12	Diety członków Zarządu i Komisji Rewizyjnej					135 000		135 000	112 058
13	Obsługa posiedzeń, konferencji i szkoleń					196 000		196 000	161 073
14	Działalność informacyjna, wydawnicza i promocyjna					95 000	-10 000	85 000	58 151
15	Ekspertyzy i opinie prawne					20 000		20 000	19 680
16	Wydatki związane z grantami					0		0	4 307
IV	Rezerwa					635 828		635 828	0
	RAZEM III + IV					2 483 828		2 483 828	1 519 269
V	Stan końcowy				1 060 901				
1	Stan gotówki w kasie Związku i na rachunku bankowym				20 384				
2	Stan gotówki na depozytach				958 525				
3	Stan gotówki na kontach do obsługi grantów				0				
4	Stan gotówki na koncie walutowym				81 992				

Sporządzono dnia 19 marca 2020 roku. Podpisy złożono elektronicznie.

IV Wprowadzenie do bilansu i rachunku zysków i strat za 2019 rok

Przedstawiony dalej, bilans Związku został sporządzony zgodnie z ustawą o rachunkowości w zakresie prezentacji informacji określonej w Załączniku 6. Stanowi on podstawowy element sprawozdania finansowego, przedstawia stan majątku Związku oraz źródła jego finansowania na określony moment czyli na dzień 31 grudnia 2019 roku. Bilans zamyka się sumą bilansową w kwocie **1 144 108,62 zł**. Posiadane przez Związek składniki majątku w ujęciu wartościowym zostały wykazane w aktywach bilansu, gdzie zostały podzielone na 3 grupy: (poz. A) aktywa trwałe, (poz. B) aktywa obrotowe oraz (poz. C) należne wpłaty na fundusz statutowy. W grupie aktywów trwałych w 2019 roku odnotowano zmianę w stosunku do roku ubiegłego w pozycji Inwestycje długoterminowe o kwotę 11 000 zł. W następstwie zmiany przeznaczenia inwestycji długoterminowej na krótkookresową stan aktywów trwałych zmniejszył się i na dzień bilansowy wyniósł 64 546,44 zł. W składnikach aktywów obrotowych nastąpił wzrost z 974 731,84 zł w roku ubiegłym do poziomu 1 079 562,18 zł za rok bieżący. Źródłem finansowania aktywów są pasywa składające się na (poz. A) fundusz własny czyli statutowy i (poz. B) zobowiązania i rezerwy (jako fundusze obce). Fundusz statutowy stanowi równowartość wygospodarowanych przez Związek nadwyżek powstałych w latach ubiegłych, na dzień bilansowy wynosi 915 676,71 zł. Zmiany wartości funduszu statutowego determinuje corocznie wynik finansowy. Stan zobowiązań na koniec roku wyniósł 106 794,26 zł. W zobowiązaniach krótkoterminowych ujęto należne podatki wobec budżetu i ZUS, których płatność przypada w roku następnym, lecz zdecydowanie w tej pozycji wyróżniają się uzyskane na dzień bilansowy wpłaty składek członkowskich, których przypis przypada na rok następny.

Poniżej przedstawiono strukturę majątku Związku w latach 2016-2019

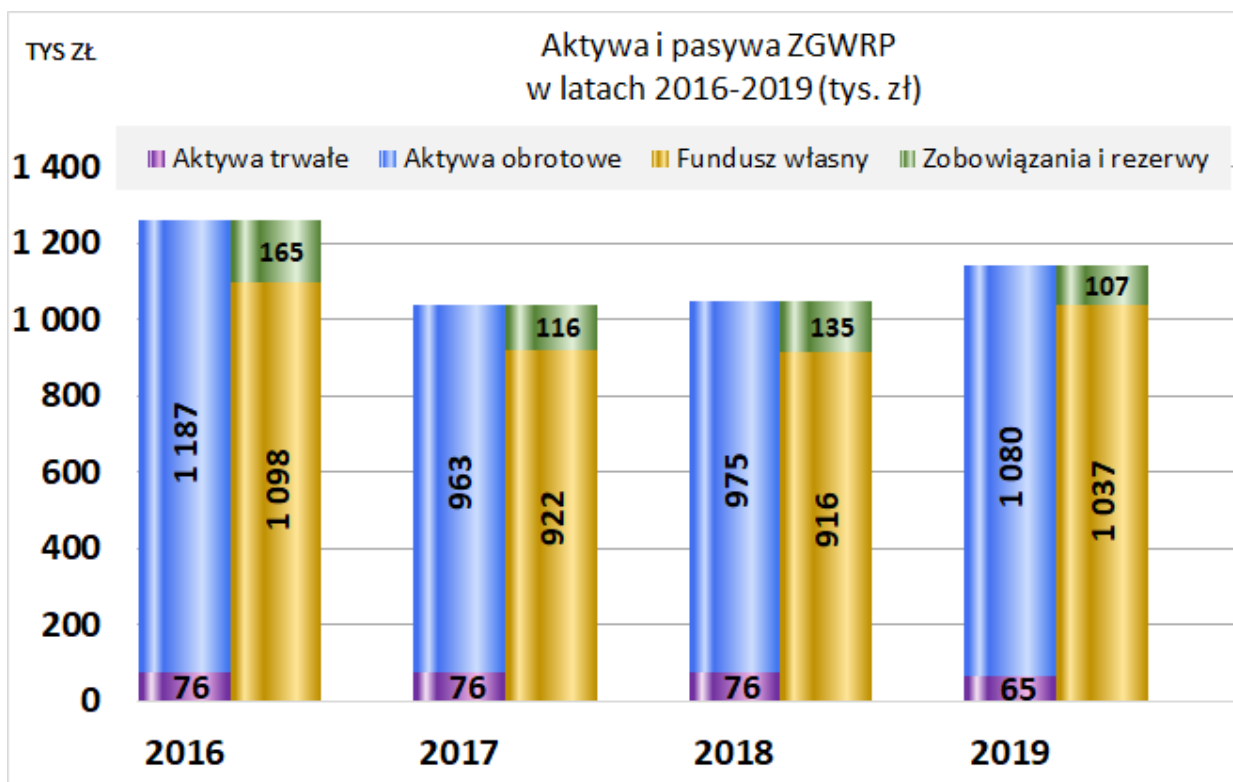
LP.	POZYCJA AKTYWÓW	2016	%	2017	%	2018	%	2019	%
1.	Aktywa trwałe	76 151,08	6	75 546,44	7	75 546,44	7	64 546,44	6
2.	Aktywa obrotowe, z tego	1 187 053,80	94	962 707,55	93	974 731,84	93	1 079 562,18	94
2.1	Należności krótkoterminowe	13 610,53	1	12 090,90	1	6 969,03	1	3 681,11	
2.2	Środki pieniężne	1 156 436,32	93	946 284,69	92	963 827,72	92	1 060 900,93	93
	Aktywa razem	1 263 204,88	100	1 038 253,99	100	1 050 278,28	100	1 144 108,62	100

Komentarz: Najsilniej oddziaływającą składnikiem na sytuację finansową są aktywa obrotowe, ich udział w poszczególnych latach kształtuje się stabilnie na poziomie powyżej 90%. Niski poziom aktywów trwałych jest typowy dla organizacji, które prowadzą podobną działalność jak Związek.

Finansowanie majątku Związku wyrażają pasywa w bilansie, których struktura w latach 2016-2019 była następująca:

LP.	POZYCJA PASYWÓW	2016	%	2017	%	2018	%	2019	%
1.	Fundusz własny, z tego	1 098 293,11	87	921 863,85	89	915 676,71	87	1 037 314,36	91
1.1	Fundusz statutowy	1 073 694,88	85	1 098 293,11	106	921 863,85	88	915 676,71	80
1.2	Zysk (strata)	24 598,23	2	(176 429,26)	(17)	(6 187,14)	(1)	121 637,65	11
2.	Zobowiązania i rezerwy, z tego	164 911,77	13	116 390,14	11	134 601,57	13	106 794,26	9
2.1	Zobowiązania krótkoterminowe	164 911,77	13	116 390,14	11	127 661,89	12	106 794,26	9
2.2	Rozliczenia międzyokresowe	0,00		0,00		6 939,68	1	0,00	
	Pasywa razem	1 263 204,88	100	1 038 253,99	100	1 050 278,28	100	1 144 108,62	100

Komentarz: Wskaźnik udziału funduszu statutowego w pasywach na poziomie powyżej 90 % zapewnia Związkowi stabilność oraz płynność finansową. Relacja zobowiązań krótkoterminowych do sumy bilansowej oscylowała w latach 2016-2019 w przedziale od 9 do 13 % i tym samym wyznaczała poziom wskaźnika zadłużenia ogólnego. Na dzień 31.12.2019 r. udział ten wynosił tylko 9%. W odniesieniu do wskaźnika płynności finansowej, czyli relacji wartości aktywów obrotowych na koniec 2019 roku, tj. 1 079 562,18 zł do kwoty zobowiązań 106 794,26 zł wskaźnik bieżącej płynności osiągnął wartość 10,10 co oznacza, przeszło 10-krotną możliwość do natychmiastowej spłaty zadłużenia. Tendencja pozytywna.

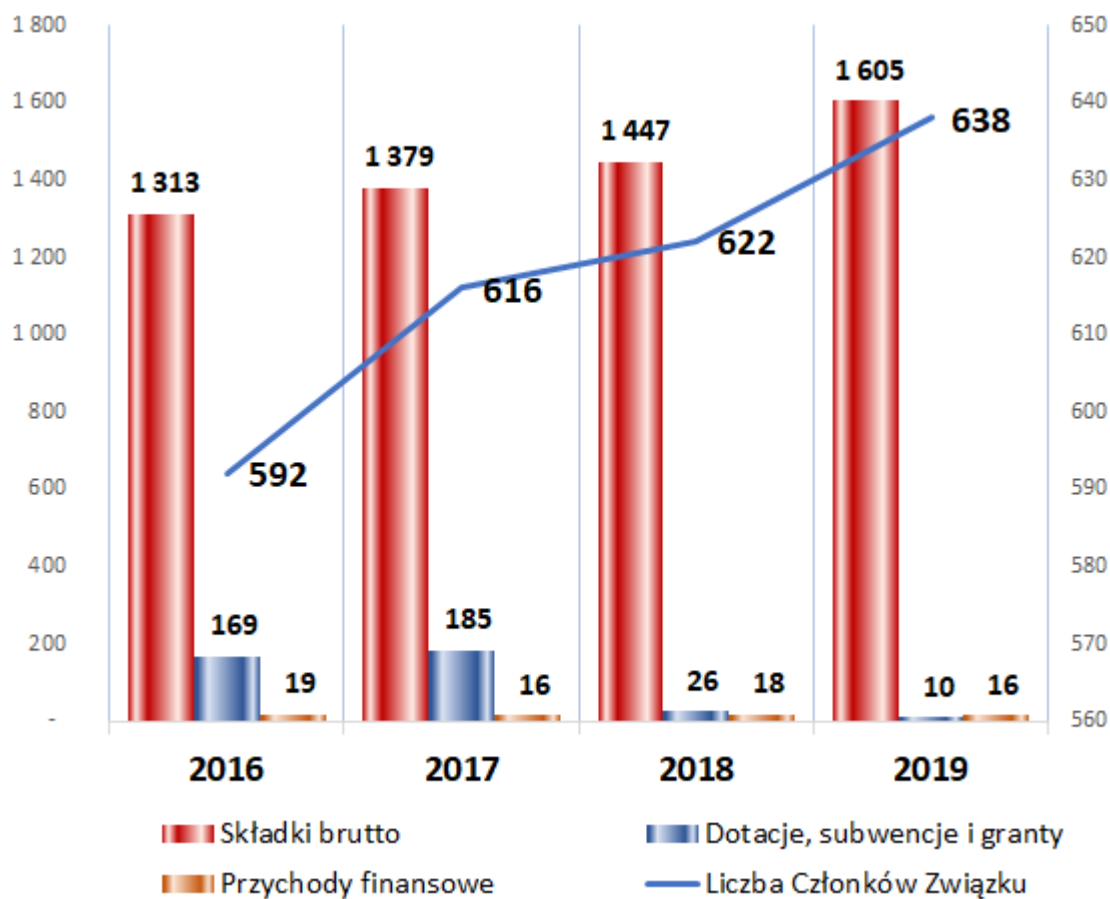


Rachunek zysków i strat jest elementem rocznego sprawozdania finansowego. Przedstawia on wynik finansowy na działalności Związku w roku sprawozdawczym i ustalany jest zgodnie z zasadą memoriału, która wyznacza konieczność ujęcia operacji gospodarczych w taki sposób, iż przychody i koszty uznaje się w momencie wystąpienia, a nie otrzymania środków pieniężnych lub w chwili ich wydatkowania, dalej zasada współmierności i ostrożności określa procedurę ustalania przychodów i kosztów. Zgodnie z przepisami ustawy o rachunkowości w Rachunku zysków i strat, dedykowanym dla podmiotów, które nie prowadzą działalności gospodarczej, takich jak Związek zostały wyodrębnione następujące segmenty: (poz. A) przychody z działalności statutowej za 2019 rok to wartość 1 615 841,43 zł oraz odpowiadające im (poz. B) koszty działalności statutowej w kwocie 1 519 223,82 zł. Wynik na działalności statutowej (poz. C) zysk (strata) na koniec grudnia 2019 roku osiągnął 121 637,65 zł. Pozostałe przychody, które są związane pośrednio z działalnością statutową obejmują: (poz. I) pozostałe przychody operacyjne, które były na poziomie 11 016,28 zł oraz (poz. K) przychody finansowe o wartości 15 983,07 zł i skorelowane z przychodami koszty (poz. J) pozostałe koszty operacyjne wyniosły 0,03 zł oraz (poz. L) koszty finansowe w kwocie 1 979,28 zł. Rachunek zamyka (poz. O) zysk(strata) netto, który wyniósł za 2019 rok 121 637,65 zł. Ogółem w relacji do roku poprzedniego przychody z podstawowej działalności Związku, czyli należne składki członkowskie zostały zarachowane w kwocie 1 605 362,53 zł i wzrosły prawie o 11%, natomiast łączne koszty na działania statutowe zwiększyły się do poziomu 1 519 223,82 zł i były wyższe o 2,04% niż w 2018 roku, gdzie wyniosły 1 488 797,57 zł. W rezultacie tych uwarunkowań wynik finansowy za 2019 rok odbił się do poziomu 121 637,65 zł, wobec roku poprzedniego, gdzie zakończył się stratą na kwotę (6 187,14 zł).

Strukturę przychodów Związku w Rachunku zysków i strat w latach 2016-2019 obrazuje poniższe zestawienie:

LP.	POZYCJA RACHUNKU	2016	%	2017	%	2018	%	2019	%
1.	Składki brutto	1 312 860,84	88	1 378 556,50	87	1 446 665,64	97	1 605 362,53	98
2.	Dotacje, subwencje i granty	169 303,39	11	184 879,09	12	26 300,00	2	10 478,90	1
3.	Przychody finansowe	19 405, 77	1	16 316,61	1	18 319,84	1	15 983,07	1
	Przychody ogółem	1 501 570,00	100	1 579 752,20	100	1 491 285,45	100	1 631 824,50	100
	Liczba Członków Związku	592		616		622		638	

Struktura przychodów Związku (w tys. zł) i liczba Członków
W latach 2016-2019



Związek Gmin Wiejskich Rzeczypospolitej Polskiej

61-812 Poznań ul. Kantaka 4

NIP 778-10-47-453

V Bilans zgodnie z Załącznikiem nr 6 do ustawy o rachunkowości

	AKTYWA	31.12.2018	31.12.2019		PASYWA	31.12.2018	31.12.2019
A.	Aktywa trwałe	75 546,44	64 546,44	A.	Fundusz własny	915 676,71	1 037 314,36
I.	Wartości niematerialne i prawne	0,00	0,00	I.	Fundusz statutowy	921 863,85	915 676,71
II.	Rzeczowe aktywa trwałe, w tym	0,00	0,00	II.	Pozostałe fundusze	0,00	0,00
1.	Środki trwałe	0,00	0,00	III.	Zysk (strata) z lat ubiegłych	0,00	0,00
III.	Należności długoterminowe	12 546,44	12 546,44	IV.	Zysk (strata) netto	(6 187,14)	121 637,65
IV.	Inwestycje długoterminowe	63 000,00	52 000,00	B.	Zobowiązania i rezerwy na zobowiązania	134 601,57	106 794,26
V.	Długoterminowe rozliczenia międzyokresowe	0,00	0,00	I.	Rezerwy na zobowiązania	0,00	0,00
B.	Aktywa obrotowe	974 731,84	1 079 562,18	II.	Zobowiązania długoterminowe	0,00	0,00
I.	Zapasy	0,00	0,00	III.	Zobowiązania krótkoterminowe, w tym	127 661,89	106 794,26
II.	Należności krótkoterminowe	6 969,03	3 681,11	1.	Zobowiązania z tytułu kredytów i pożyczek	0,00	0,00
III.	Inwestycje krótkoterminowe, z tego	963 827,72	1 071 900,93	IV.	Rozliczenia międzyokresowe	6 939,68	0,00
1.	Środki pieniężne w kasie i na rachunkach	963 827,72	1 060 900,93				
IV.	Krótkoterminowe rozliczenia międzyokresowe	3 935,09	3 980,14				
C.	Należne wpłaty na fundusz statutowy	0,00	0,00				
	Aktywa razem (suma poz. A i B i C)	1 050 278,28	1 144 108,62		Pasywa razem (suma poz. A i B)	1 050 278,28	1 144 108,62

Sporządzono dnia 19 marca 2020 roku.
Podpisy złożono elektronicznie

Związek Gmin Wiejskich Rzeczypospolitej Polskiej
 ul. Kantaka 4
 61-812 Poznań
NIP 778-10-47-453

VI Rachunek zysków i strat zgodnie z Załącznikiem nr 6 do ustawy o rachunkowości

		2018 rok	2019 rok
A.	Przychody z działalności statutowej	1 472 965,64	1 615 841,43
I.	Przychody z nieodpłatnej działalności pożytku publicznego, z tego:	1 472 965,64	1 615 841,43
1.	Składki brutto określone Statutem	1 446 665,64	1 605 362,53
2.	Dotacje i subwencje oraz granty	26 300,00	10 478,90
3.	Inne przychody określone Statutem	0,00	0,00
II.	Przychody z odpłatnej działalności pożytku publicznego	0,00	0,00
III.	Przychody z pozostałej działalności statutowej	0,00	0,00
B.	Koszty działalności statutowej:	1 488 797,57	1 519 223,82
I.	Koszty nieodpłatnej działalności pożytku publicznego, z tego:	1 488 797,57	1 519 223,82
1.	Koszty realizacji zadań statutowych	337 060,11	498 255,27
2.	Pozostałe koszty statutowe	1 115 809,96	1 016 661,19
3.	Koszty realizacji projektów z dotacji i subwencji oraz grantów	35 927,50	4 307,36
II.	Koszty odpłatnej działalności pożytku publicznego	0,00	0,00
III.	Koszty pozostałej działalności statutowej	0,00	0,00
C.	Zysk (strata) z działalności statutowej (A-B)	(15 831,93)	96 617,61
D.	Przychody z działalności gospodarczej	0,00	0,00
E.	Koszty działalności gospodarczej	0,00	0,00
F.	Zysk (strata) z działalności gospodarczej (D-E)	0,00	0,00
G.	Koszty ogólnego zarządu	0,00	0,00
H.	Zysk (strata) z działalności operacyjnej (C+F-G)	(15 831,93)	96 617,61
I.	Pozostałe przychody operacyjne	4 755,76	11 016,28
J.	Pozostałe koszty operacyjne	13 354,38	0,03
K.	Przychody finansowe	18 319,84	15 983,07
L.	Koszty finansowe	76,43	1 979,28
M.	Zysk (strata) brutto (H+I-J+K-L)	(6 187,14)	121 637,65
N.	Podatek dochodowy	0,00	0,00
O.	Zysk (strata) netto (M-N)	(6 187,14)	121 637,65

Sporządzono dnia 19 marca 2020 roku. Podpisy złożono elektronicznie.

VII WPROWADZENIE DO SPRAWOZDANIA FINANSOWEGO

ZGODNIE Z ZAŁĄCZNIKIEM NR 6 DO USTAWY O RACHUNKOWOŚCI

Dane identyfikujące jednostkę		
Firma, siedziba albo miejsce zamieszkania		
Nazwa firmy	Związek Gmin Wiejskich Rzeczypospolitej Polskiej	
Siedziba	Województwo	Wielkopolskie
	Powiat	M. Poznań
	Gmina	M. Poznań
	Miejscowość	Poznań
Adres		
	Kod kraju	PL
	Województwo	Wielkopolskie
	Powiat	M. Poznań
	Gmina	M. Poznań
	Ulica	Kantaka
	Nr domu	4
	Nr lokalu	
	Miejscowość	Poznań
	Kod pocztowy	61-812
	Poczta	Poznań
Numer we właściwym rejestrze sądowym albo ewidencji	0000088063	
Wskazanie okresu objętego sprawozdaniem finansowym	Data od	2019-01-01
	Data do	2019-12-31
Założenie kontynuacji działalności	Wskazanie czy sprawozdanie finansowe zostało sporządzone przy założeniu kontynuowania działalności gospodarczej przez jednostkę w dającej się przewidzieć przyszłości	TAK
	Wskazanie czy nie istnieją okoliczności wskazujące na zagrożenie kontynuowania przez nią działalności	NIE
Opis okoliczności wskazujących na zagrożenie kontynuowania działalności		

II. Zasady (polityka) rachunkowości

Omówienie przyjętych zasad (polityki) rachunkowości w zakresie w jakim ustawa pozostawia jednostce prawo wyboru, w tym:

1. Rok obrotowy Związku obejmuje 12 kolejnych miesięcy kalendarzowych i trwa od stycznia do grudnia. W skład roku obrotowego wchodzi okresy sprawozdawcze, którymi są kolejne miesiące kalendarzowe. Rok obrotowy jest zarazem okresem sprawozdawczym za który sporządza się sprawozdanie finansowe, a także okresem za który następuje ostateczne rozliczenie podatkowe.
2. Związek prowadzi swoje księgi rachunkowe i sporządza sprawozdanie zgodnie z przepisami ustawy z dnia 29 września 1994 roku o rachunkowości (Dz.U. z 2019 r., poz. 351 ze zm.)
3. Księgi rachunkowe prowadzone są przy użyciu programu komputerowego Sage 50 Cloud Finance i Księgowość firmy Sage sp. z o.o. i przechowywane w siedzibie Związku.
4. Związek prezentuje sprawozdanie finansowe w postaci określonej w Załączniku nr 6 do ustawy o rachunkowości, które obejmuje: bilans, rachunek zysków i strat, wprowadzenie do sprawozdania finansowego, informację dodatkową.
5. Związek nie jest zobowiązany do sporządzenia zestawienia zmian w kapitale oraz rachunku przepływów pieniężnych.
6. Ponadto, odstępuje się od ustalania rezerw i aktywów z tytułu odroczonego podatku dochodowego.
7. Związek ma możliwość kwalifikacji umów o leasing na podstawie przepisów podatkowych.
8. Wycena inwestycji długoterminowych następuje zgodnie z ustawą o rachunkowości.
9. Informacje zawarte w sprawozdaniu Związku są wykazane z większą szczegółowością niż określone w Załączniku nr 6 do ustawy, poprzez uzupełnienie wzorów bilansu i rachunku zysków i strat zgodnie z uprawnieniami zawartymi w art. 50 ust. 1 ustawy.

metod wyceny aktywów i pasywów (także amortyzacji),

Aktywa i pasywa wyceniono według zasad określonych ustawą o rachunkowości, z tym, że:

- a) Środki trwałe oraz wartości niematerialne i prawne amortyzowane ujmowane są według cen nabycia. W bilansie wykazane są w wartości netto tj. wartości początkowej pomniejszonej o skumulowane umorzenie. Amortyzowane są metodą liniową za pomocą stawek przewidzianych w Wykazie rocznych stawek amortyzacyjnych, stanowiących załącznik do ustawy o podatku od osób prawnych, gdyż uznano, że oczekiwane okresy użytkowania tych środków nie różnią się w sposób istotny od okresów przewidzianych w tejże ustawie. Do amortyzacji wartości niematerialnych i prawnych stosuje się zasady przewidziane w ustawie o podatku dochodowym, pod warunkiem, iż okres korzystania z nabytych praw nie jest krótszy od amortyzacji przewidzianych w przepisach podatkowych. wartości niematerialne i prawne użytkowane przez Związek o okresie użytkowania dłuższym niż rok, ale o wartości początkowej nie przekraczającej kwoty ustalonej w przepisach ustawy podatkowej, odpisuje się bezpośrednio w koszty zużycia materiałów
- b) Środki trwałe i wartości niematerialne i prawne użytkowane przez Związek o okresie użytkowania dłuższym niż rok, ale o wartości początkowej nie przekraczającej kwoty ustalonej w przepisach ustawy podatkowej, odpisuje się bezpośrednio w koszty zużycia materiałów, lub w przypadku

wartości niematerialnych i prawnych w pozycji koszty zakupu usług obcych. Jednocześnie obejmuje się te składniki pozabilansową ewidencją.

- c) Zapasy obejmują materiały na własne potrzeby, które są odpisywane w koszty w momencie zakupu. Nie później, niż na dzień bilansowy dokonuje się korekty kosztów o wartość ustalonego stanu drogą inwentaryzacji.
- d) Należności powstałe w związku z działalnością statutową wycenia się w kwocie wymagającej zapłaty, jednakże z zachowaniem zasady ostrożności, pomniejszając o ewentualne odpisy aktualizujące.
- e) Zobowiązania wycenia się w kwocie wymagającej zapłaty. W kwocie zobowiązań wykazane są także te zobowiązania, które powstały po dniu bilansowym, ale koszty z tego tytułu dotyczą roku ubiegłego objętego sprawozdaniem.
- f) W następstwie dokonywania transakcji wyrażonych w walucie obcej, odnoszących się do zobowiązań i należności, wprowadzenie do ksiąg rachunkowych następuje poprzez przeliczenie transakcji na złote przy zastosowaniu dla danej waluty średniego kursu Narodowego Banku Polskiego z dnia roboczego poprzedzającego dzień sprzedaży lub zakupu, a także w przypadku uregulowania należności lub zobowiązań.
- g) Inwestycje długoterminowe prezentowane są poprzez długoterminowe aktywa finansowe, które wycenia się po cenie nabycia. Związek posiada trwałe zaangażowanie w kapitale Spółki Związek Gmin Wiejskich –Partner sp. z o.o. i jest jedynym właścicielem 50 udziałów.
- h) Inwestycje krótkoterminowe obejmują środki pieniężne na rachunkach bankowych i w kasie Związku oraz krótkoterminowe aktywa finansowe, są one wykazywane w wartości nominalnej. Ponadto, wyrażone w walucie obcej przelicza się po kursie faktycznie zastosowanym przez bank w przypadku sprzedaży lub kupna walut lub średniego Narodowego Banku Polskiego z dnia roboczego, jeśli charakter operacji wskazuje, że nie byłoby uzasadnione przyjęcie do wyceny innego kursu. Rozchód walut obcych wycenia się metodą FIFO.
- i) Nie rzadziej niż na dzień bilansowy wycenia się wyrażone w walutach obcych składniki aktywów i pasywów po obowiązującym na ten dzień średnim kursie ogłoszonym dla tej waluty przez NBP. Kursy przyjęte do wyceny za 2019 rok pochodzą z Tabeli NBP nr 251/A/NBP/2019 z dnia 31 grudnia 2019 roku.
- j) Fundusz własny, w tym statutowy wykazywany jest w wysokości i na zasadach określonych w Statucie Związku.
- k) W przypadku ponoszenia przychodów dotyczących przyszłych okresów sprawozdawczych Związek dokonuje krótkoterminowych rozliczeń międzyokresowych. W tej sytuacji prezentuje przychody dotyczące przyszłych okresów sprawozdawczych.
- l) Krótkoterminowe rozliczenia międzyokresowe kosztów obejmują wydatki dotyczące kosztów przyszłych okresów sprawozdawczych.
- m) Pozostałe aktywa i pasywa ujmuje się według wartości nominalnej.

**ustalenia wyniku finansowego oraz sposobu sporządzania sprawozdania finansowego
zakresie w jakim ustawa pozostawia jednostce prawo wyboru**

- n) Wynik finansowy Związku ustala się według zasad określonych w Załączniku nr 6 ustawy o rachunkowości.
- o) Przychodami służącymi sfinansowaniu nieodpłatnej działalności pożytku publicznego są należne składki brutto określone Statutem, zaś równowartość wpłaconych składek w danym roku

sprawozdawczym jest ujęta w deklaracji podatku dochodowego od osób prawnych. Nadto, otrzymane dotacje i subwencje oraz granty na realizację zadań publicznych finansują wymienioną wyżej działalność. Do przychodów finansowych Związek zalicza odsetki od depozytów oraz dodatnie przychody z operacji finansowych.

- p) Koszty statutowe ujmowane są w momencie ich wystąpienia i dotyczą wydatków związanych z realizacją celów i zadań Związku.
- r) Wyrażone w walutach obcych operacje gospodarcze ujmuje się w księgach rachunkowych na dzień ich przeprowadzenia, po średnim kursie ogłoszonym dla danej waluty przez Narodowy Bank Polski z dnia roboczego poprzedzającego ten dzień. Ustalone na koniec roku obroty kursowe wpływają na wynik finansowy: dodatnie jako -przychody z operacji finansowych, ujemne zaś jako -koszty operacji finansowych.

Sporządzono dnia 19 marca 2020 roku. Podpisy złożono elektronicznie.

VIII INFORMACJA DODATKOWA

ZWIĄZKU GMIN WIEJSKICH RZECZYPOSPOLITEJ POLSKIEJ ZA ROK 2019

1. Informacje o wszelkich zobowiązaniach finansowych, w tym z tytułu dłużnych instrumentów finansowych, gwarancji i poręczeń lub zobowiązań warunkowych nieuwzględnionych w bilansie, ze wskazaniem charakteru i formy wierzytelności zabezpieczonych rzeczowo. Kwota wszelkich zobowiązań finansowych, w tym z tytułu dłużnych instrumentów finansowych, gwarancji i poręczeń.

a) Związek nie posiada żadnych zobowiązań finansowych ani nie udzielił gwarancji i poręczeń lub zobowiązań warunkowych.

2. Informacje o kwotach zaliczek i kredytów udzielonych członkom organów administrujących, zarządzających i nadzorujących, ze wskazaniem oprocentowania, głównych warunków oraz wszelkich kwot spłaconych, odpisanych lub umorzonych, a także zobowiązań zaciągniętych w ich imieniu tytułem gwarancji i poręczeń wszelkiego rodzaju, ze wskazaniem kwoty ogółem dla każdej kategorii.

a) Związek nie udzielał zaliczek i kredytów organom zarządzającym i nadzorującym.

3. Informacje o strukturze zrealizowanych przychodów ze wskazaniem ich źródeł, w tym w szczególności informacje o przychodach wyodrębnionych zgodnie z przepisami ustawy z dnia 24 kwietnia 2003 r. o działalności pożytku publicznego i o wolontariacie, oraz informacje o przychodach z tytułu składek członkowskich, jak też dotacji pochodzących ze środków publicznych.

a) Struktura podstawowych przychodów Związku w latach 2018-2019:

LP.	WYSZCZEGÓLNIENIE	2018	%	2019	%
A.	Przychody z nieodpłatnej działalności pożytku publicznego, z tego:	1 472 965,64	98,77	1 615 841,43	99,02
1.	Składki członkowskie	1 446 665,64	97,01	1 605 362,53	98,38
2.	Dotacje i subwencje oraz granty	26 300,00	1,76	10 478,90	0,64
B.	Przychody finansowe	18 319,84	1,23	15 983,07	0,98
1.	Odsetki bankowe z tytułu depozytów i dodatnie różnice kursowe	18 319,84	1,23	15 983,07	0,98
	Razem przychody (A i B)	1 491 285,48	100	1 631 824,50	100

b) Źródła przychodów Związku w latach 2018-2019:

LP.	WYSZCZEGÓLNIENIE	2018	%	2019	%
A.	Źródła publiczne ogółem, w tym :	26 300,00	1,76	10 478,90	0,64
1.	Fundusze celowe (dotacje)	26 300,00	1,76	3 500,00	0,21
2.	Granty	0,00	0,00	6 978,90	0,43
B.	Składki członkowskie	1 446 665,64	97,01	1 605 362,53	98,38
C.	Odsetki bankowe z tytułu depozytów i dodatnie różnice kursowe	18 319,84	1,23	15 983,07	0,98
	Razem źródła przychodów (A i B i C)	1 491 285,48	100	1 631 824,50	100

4. Informacje o strukturze poniesionych kosztów.

Poniżej zostały zaprezentowane koszty nieodpłatnych działań statutowych w podziale rodzajowym i procentowym:

LP.	WYSZCZEGÓLNIENIE	2018	%	2019	%
A.	Koszty nieodpłatnej działalności pożytku publicznego (1 i 2 i 3) , z tego:	1 488 797,57	99,99	1 519 223,82	99,87
1.	Koszty realizacji zadań statutowych	337 060,11	22,64	498 255,27	32,63
2.	Pozostałe koszty statutowe z tego:	1 115 809,96	74,94	1 016 661,19	66,96
2.1.	Amortyzacja	0,00	0,00	0,00	0,00
2.2.	Zużycie materiałów i energii	30 690,87	2,06	26 758,75	1,76
2.3.	Wynagrodzenia, ubezpieczenia społeczne i inne świadczenia	952 326,72	63,96	869 005,16	57,23
2.4.	Usługi obce	129 329,87	8,69	117 599,12	7,75
2.5.	Pozostałe koszty rodzajowe	3 462,50	0,23	3 298,16	0,22
3.	Koszty realizacji projektów	35 927,50	2,41	4 307,36	0,28
B.	Koszty finansowe	76,43	0,01	1 979,28	0,13
	Razem koszty (A i B)	1 488 874,00	100	1 521 203,10	100

5. Dane o źródłach zwiększenia i sposobie wykorzystania funduszu statutowego.

a) Fundusz statutowy.

W pozycji bilansu w pasywach poz. A.I.- Fundusz statutowy zawarte są zgodnie z zapisami statutu Związku skumulowane nadwyżki przychodów na kosztach działalności. Roczne nadwyżki kosztów nad przychodami umniejszają fundusz. Poniżej zaprezentowano zmianę stanu funduszu statutowego:

LP.	WYSZCZEGÓLNIENIE	2018	2019
1.	Stan na początek roku (BO)	921 863,85	915 676,71
2.	Zwiększenia, w tym z tytułu:	0,00	121 637,65
2.1.	Zysku netto	0,00	121 637,65
3.	Zmniejszenia, w tym z celu:	6 187,14	0,00
3.1	Strata netto	6 187,14	0,00
	Stan na koniec okresu (BZ)	915 676,71	1 037 314,36

6. Inne informacje niż wymienione w pkt 1-5, jeżeli mogłyby w istotny sposób wpłynąć na ocenę sytuacji majątkowej i finansowej oraz wynik finansowy jednostki, w tym dodatkowe informacje i objaśnienia wymienione w załączniku nr 6 do ustawy, o ile mają zastosowanie do Związku.

a) Jednosegmentowa działalność statutowa Związku.

Związek prowadzi wyłącznie nieodpłatną działalność statutową pożytku publicznego. Źródłem finansowania nieodpłatnych działań statutowych są składki członkowskie, dotacje i subwencje oraz granty. Do realizacji działań statutowych zostało utworzone zostało Biuro Związku. W tej okoliczności Związek nie wyodrębnia kosztów ogólnego zarządu.

b) Odsetki bankowe od wolnych środków finansowych.

Wpływy ze składek członkowskich bieżąco finansują wydatki, okresowa nadwyżka środków pieniężnych deponowana jest w Banku Gospodarstwa Krajowego. Przychody z depozytów alokowane są na cele i działania wymienione w art. 17 pkt 4. ustawy o podatku od osób prawnych.

7. Dane uzupełniające o aktywach i pasywach-Informacje objaśniające

1. Zmiany wartości rzeczowych aktywów trwałych:

a) Środki trwałe i wartości niematerialne i prawne na dzień 31 grudnia 2019 roku są całkowicie umorzone.

b) Należności długoterminowe obejmują wpłacone kaucje gwarancyjne.

2. Dane o aktywach obrotowych.

a) Należności krótkoterminowe na dzień bilansowy wynoszą 3 681,11 zł. W 2019 roku nie dokonano odpisów aktualizujących gdyż nie zachodziły okoliczności ich utworzenia.

b) Krótkoterminowe rozliczenia międzyokresowe kosztów dotyczą wydatków poniesionych na ubezpieczenie majątku, roczne abonamenty i domeny, oraz inne koszty zapłaconych w innym okresie niż ten, którego dotyczą.

3. Dane o krótkoterminowych zobowiązaniach.

Zobowiązania krótkoterminowe na dzień 31 grudnia 2019 roku w kwocie 106 794,26 zł obejmują:

- a) zobowiązania wobec budżetu z tytułu podatku PIT oraz składek ZUS : 33 779,80 zł
- b) wpłaty składek członkowskich, których przypis nastąpi w roku następnym: 65 245,78 zł
- c) zobowiązania wobec dostawców i pozostałe rozrachunki: 7 768,68 zł

5. Informacje zawarte w sprawozdaniu finansowym zostały wykazane z większą szczegółowością niż określana w Załączniku nr 6 do ustawy poprzez uzupełnienie wzorów bilansu i rachunku zysków i strat zgodnie z uprawnieniami zawartymi w art. 50 ust. 1 ustawy o następujące pozycje:

AKTYWA	
A.	Aktywa trwałe:
II.	Rzeczowe aktywa trwałe, dodano : w tym dodano punkt
1.	Środki trwałe
B.	Aktywa obrotowe:
III.	Inwestycje krótkoterminowe, w tym dodano punkt:
1.	Środki pieniężne w kasie i na rachunkach
PASYWA	
B.	Zobowiązania i rezerwy na zobowiązania:
III.	Zobowiązania krótkoterminowe , w tym dodano punkt
1.	Zobowiązania z tytułu kredytów i pożyczek
RACHUNEK ZYSKÓW I STRAT	
A.	Przychody z działalności statutowej:
I.	Przychody z nieodpłatnej działalności pożytku publicznego, z tego dodano punkty:
1.	Składki brutto określone Statutem
2.	Dotacje i subwencje oraz granty
3.	Inne przychody określone Statutem
B.	Koszty działalności statutowej:
I.	Koszty nieodpłatnej działalności pożytku publicznego, z tego dodano punkty:
1.	Koszty realizacji zadań statutowych
2.	Pozostałe koszty statutowe
3.	Koszty realizacji projektów z dotacji i subwencji oraz grantów

8. Pozostałe uwagi.

Nie wystąpiły po dniu bilansowym żadne szczególne zdarzenia mające istotny wpływ na powyższe sprawozdanie finansowe. Nieomówione w niniejszym dokumencie informacje nie wystąpiły bądź nie dotyczą naszego Stowarzyszenia.

Sporządzono dnia 19 marca 2020 roku. Podpisy złożono elektronicznie.



Związek Gmin Wiejskich
Rzeczypospolitej Polskiej

ul. Kantaka 4
61-812 Poznań

tel. 61 851 74 18
fax 61 666 13 22

biuro@zgwrp.pl
www.zgwrp.pl
facebook.com/zgwrp