



XVIII Kongres Gmin Wiejskich

25-lecie reaktywacji Związku Gmin Wiejskich RP

Poznań, MTP, 19-20 czerwca 2018 r.

Badanie ankietowe długu gmin w 2011 roku.
Ograniczenie długu i deficytu JST.



Związek Gmin Wiejskich Rzeczypospolitej Polskiej
ul. Kantaka 4, 61-812 Poznań
tel. (61) 851-74-18, 851-99-61; fax (61) 666-13-22
e-mail: biuro@zgwrp.pl

SAS- web system analiz planów finansowych gmin

Moduł badania stanu finansów gmin wiejskich i miejsko-wiejskich i wskaźników zadłużenia służy do bieżącego monitorowaniu obecnej i planowanej sytuacji finansowej gmin oraz kształtowania się wskaźników zadłużenia w stosunku do ograniczeń ustawowych

[Powrót do strony głównej](#)

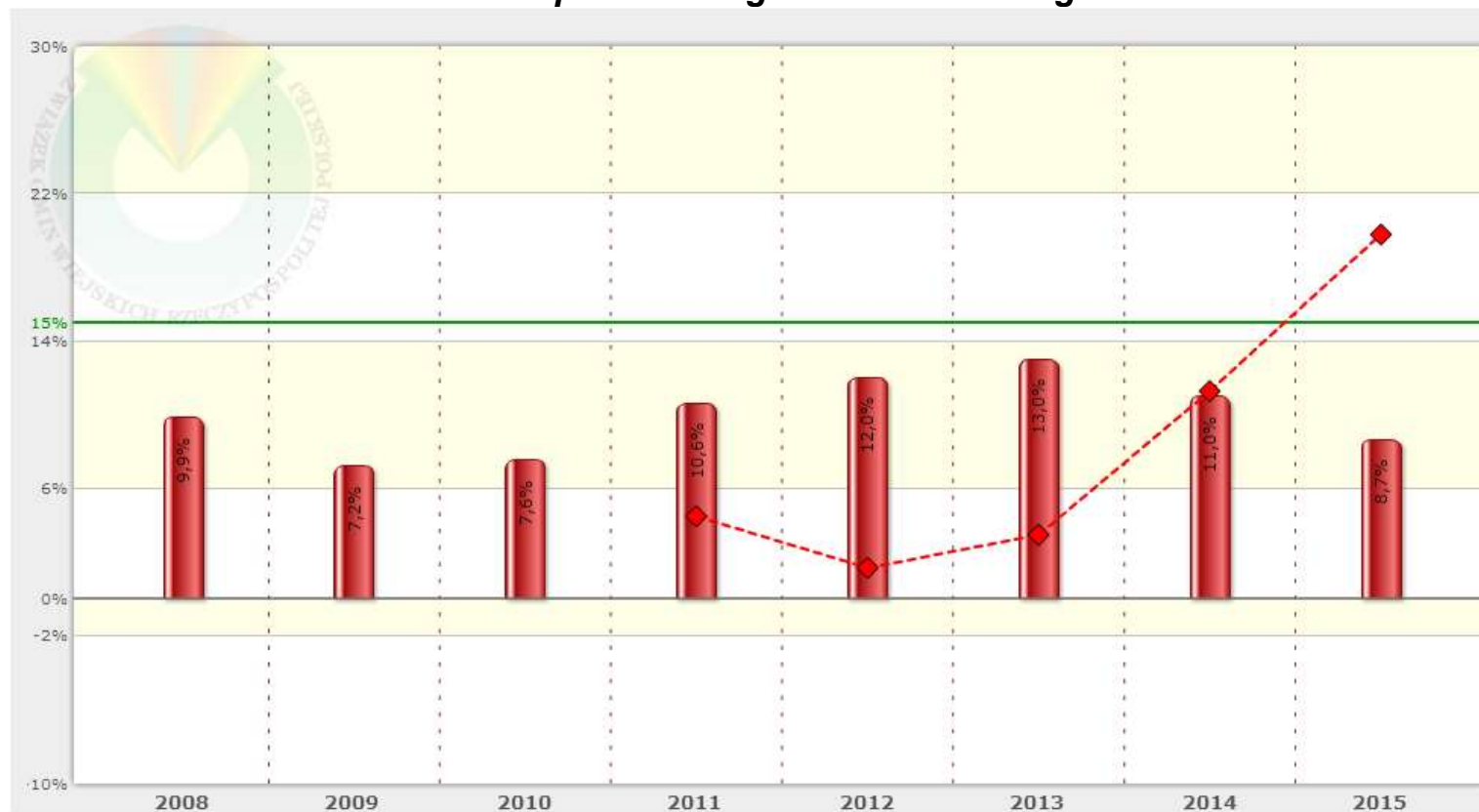
Opis	2008	2009	2010	2011	2012	2013	2014	2015
A Dochody ogółem, z tego:	65 903 627,45	65 394 188,65	71 388 633,55	73 365 124,02	77 863 648,00	82 786 834,64	82 973 779,00	85 300 129,00
A.1 Dochody bieżące	63 697 152,63	64 609 140,61	69 241 656,27	70 807 050,56	76 346 648,00	79 108 012,00	81 387 271,00	83 800 129,00
A.2 Dochody majątkowe, w tym:	2 206 474,82	785 048,04	2 146 977,28	2 558 073,46	1 517 000,00	3 678 822,64	1 586 508,00	1 500 000,00
A.2.1 Dochody ze sprzedaży majątków	2 196 722,71	119 048,04	1 400 092,14	1 941 412,00	1 511 000,00	1 555 400,00	1 586 508,00	1 500 000,00
B Wydatki ogółem, z tego:	66 528 678,33	74 289 432,12	71 211 548,26	81 282 428,99	90 256 949,82	78 625 678,00	79 288 753,10	82 155 923,10
B.1 Wydatki bieżące	52 566 182,36	58 056 125,51	60 747 937,29	65 692 844,72	68 681 553,60	70 763 110,00	70 864 693,00	72 441 434,00
B.2 Wydatki majątkowe	13 962 495,97	16 233 306,61	10 463 610,97	15 589 584,27	21 575 396,22	7 862 568,00	8 424 060,10	9 714 489,10
C Nadwyżka / Deficyt budżetu	-625 050,88	-8 895 243,47	177 085,29	-7 917 304,97	-12 393 301,82	4 161 156,64	3 685 025,90	3 144 205,90
D.1 Przychody ogółem	11 802 643,43	16 648 775,02	10 225 568,72	10 683 846,97	11 891 588,09	1 419 449,90	0,00	0,00
D.1.1 Kredyty i pożyczki, emitowane papiery wartościowe, w tym:	7 027 870,93	7 982 700,00	4 280 000,00	1 397 654,49	11 891 588,09	1 419 449,90	0,00	0,00
D.1.1.1 Kredyty i pożyczki, papiery wartościowe na zadania finansowane z udziałem środków UE i EFTA	0,00	0,00	0,00	0,00	2 019 477,64	0,00	0,00	0,00
D.1.2 Pozostałe przychody	4 774 772,50	8 666 075,02	5 945 568,72	9 286 192,48	0,00	0,00	0,00	0,00
D.2 Rozchody ogółem	2 511 534,00	1 807 962,83	2 565 005,06	2 766 542,00	2 907 072,90	5 580 606,54	3 685 025,90	3 144 205,90
D.2.1 Spłaty kredytów i pożyczek, wykup papierów wartościowych, w tym:	2 511 534,00	1 807 962,83	2 565 005,06	2 766 542,00	2 907 072,90	5 580 606,54	3 685 025,90	3 144 205,90
D.2.1.1 Spłaty kredytów i pożyczek, wykup papierów wartościowych zadługanych / wymiennych na zadania finansowane z udziałem środków UE i EFTA	0,00	0,00	0,00	0,00	0,00	2 019 477,64	0,00	0,00
D.2.2 Inne rozchody	0,00	0,00	0,00	0,00	0,00	0,00	0,00	0,00
E Różnica (Przychody-Rozchody)	9 291 109,43	14 840 812,19	7 660 563,66	7 917 304,97	8 984 315,19	-4 161 156,64	-3 685 025,90	-3 144 205,90



Związek Gmin Wiejskich Rzeczypospolitej Polskiej
 ul. Kantaka 4, 61-812 Poznań; e-mail: biuro@zgwrp.pl

SAS- web system analiz planów finansowych gmin

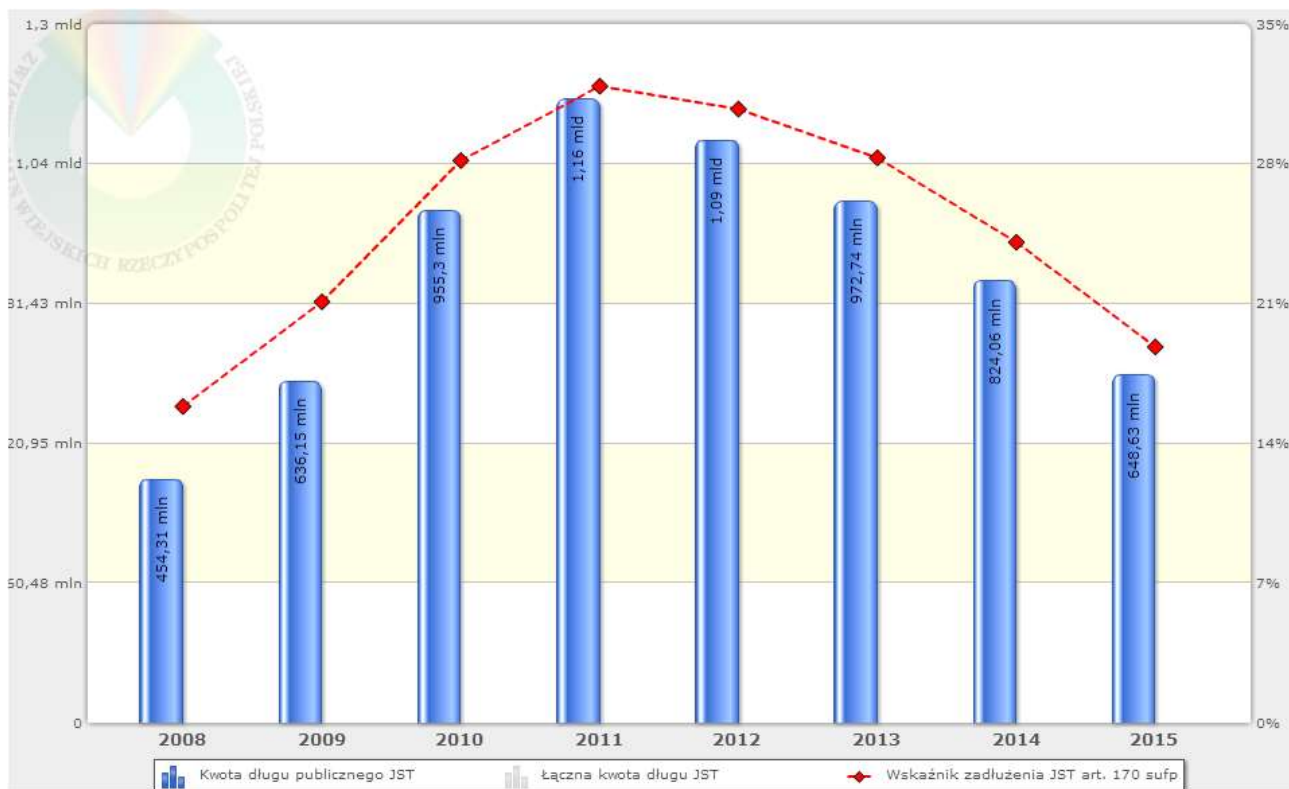
Badanie warunków spełnienia ograniczenia obsługi zadłużenia



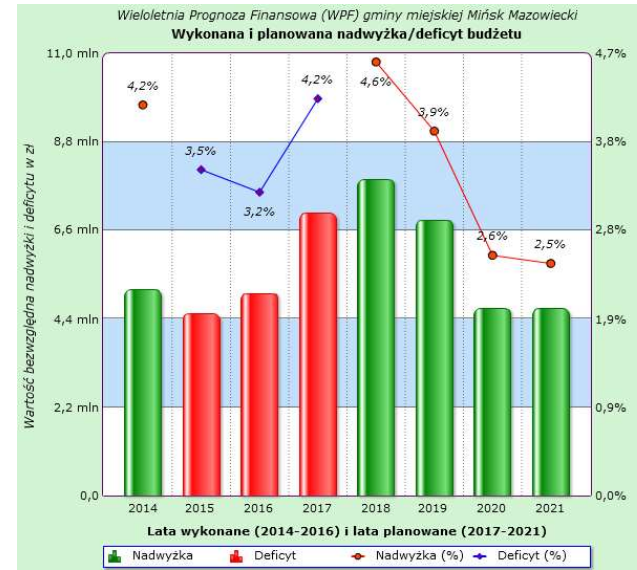
Związek Gmin Wiejskich Rzeczypospolitej Polskiej
ul. Kantaka 4, 61-812 Poznań; e-mail: biuro@zgwrp.pl

SAS- web system analiz planów finansowych gmin

Tendencje zadłużenia sektora gmin wiejskich



Związek Gmin Wiejskich Rzeczypospolitej Polskiej
ul. Kantaka 4, 61-812 Poznań; e-mail: biuro@zgwrp.pl



Badanie ankietowe szacunku planowanych wydatków majątkowych gmin w latach 2014-2020

Badanie ankietowe Szacunek planowanych wydatków majątkowych gmin wiejskich i miejsko-wiejskich w latach 2014-2020.

Opracowanie: Biuro Związku Gmin Wiejskich RP



Związek Gmin Wiejskich Rzeczypospolitej Polskiej
ul. Kantaka 4, 61-812 Poznań
tel. (61) 851-74-18, 851-99-61; fax (61) 666-13-22
e-mail: biuro@zgwrp.pl

Cel badania - oszacowanie wartości planowanych wydatków majątkowych i spodziewanych kwot środków zewnętrznych na współfinansowanie nakładów inwestycyjnych w gminach wiejskich i miejsko-wiejskich w Polsce w ramach perspektywy lat 2014-2020 .

Badane kierunki wydatków majątkowych:

1. gospodarka wodno-ściekowa,
2. infrastruktura drogowa,
3. oświata i wychowanie,
4. infrastruktura sportowa i turystyczna,
5. kultura i dziedzictwo narodowe,
6. szerokopasmowe sieci teleinformatyczne i usługi „e_urząd”.

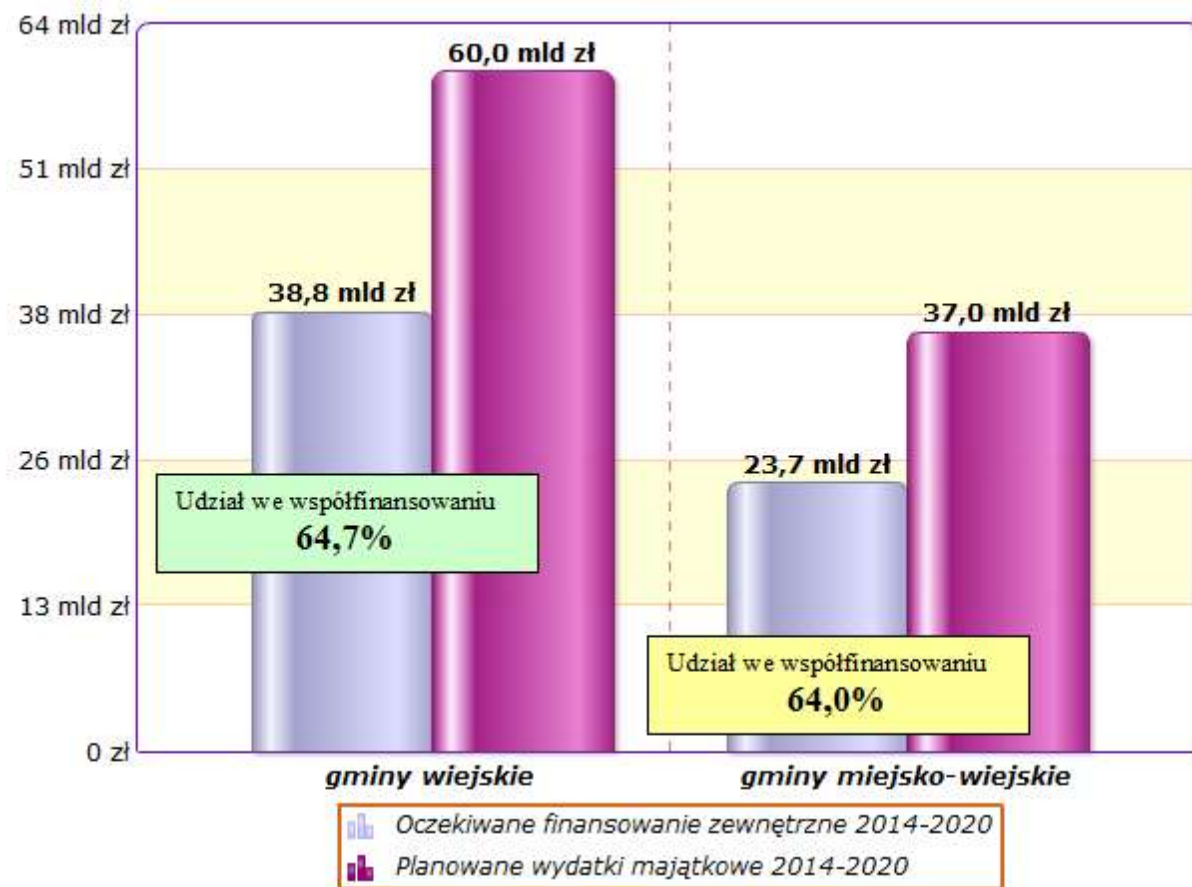
Technika badania

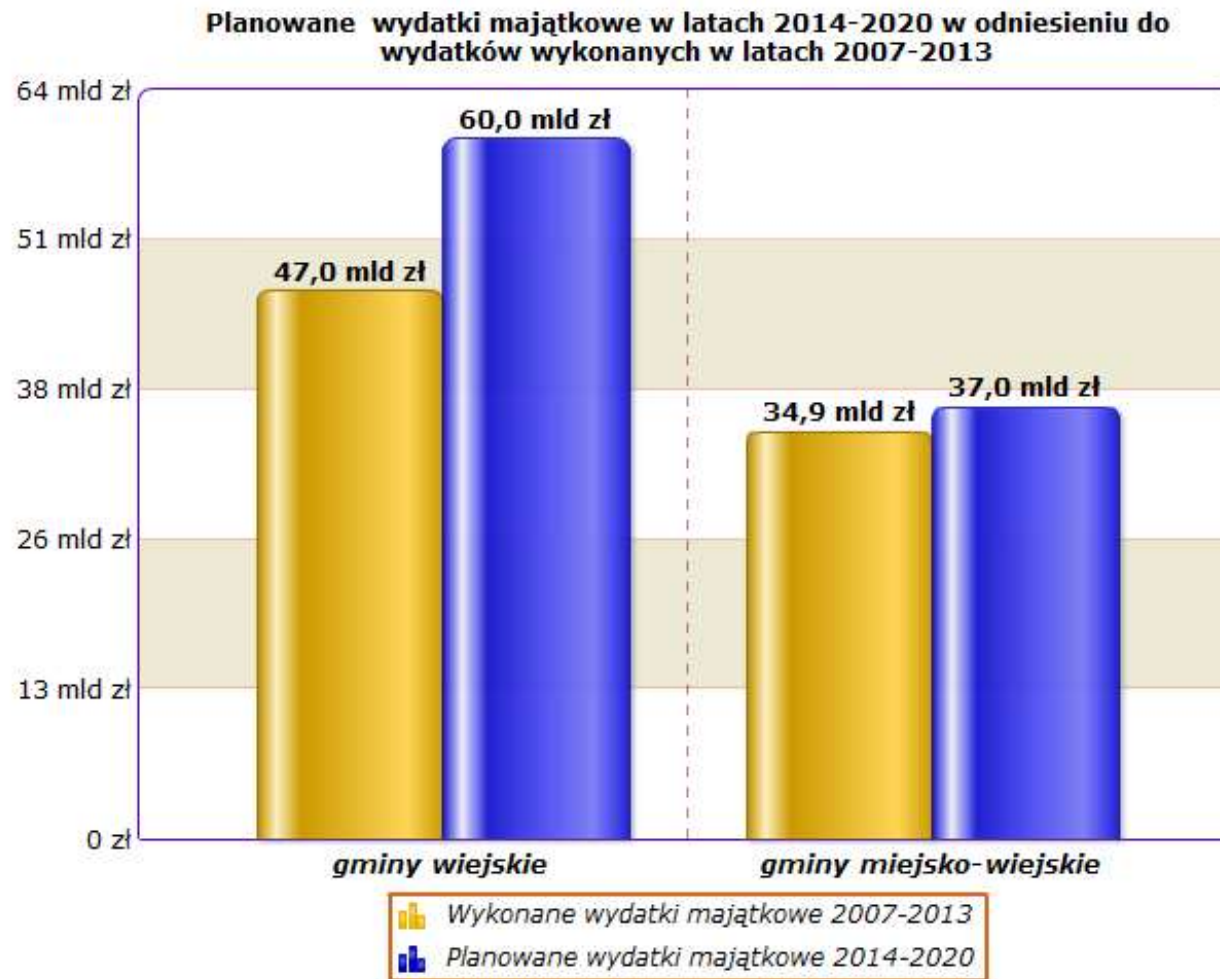
Badanie realizowane za pomocą internetowej aplikacji

www.zgwrp.pl/inwestycje

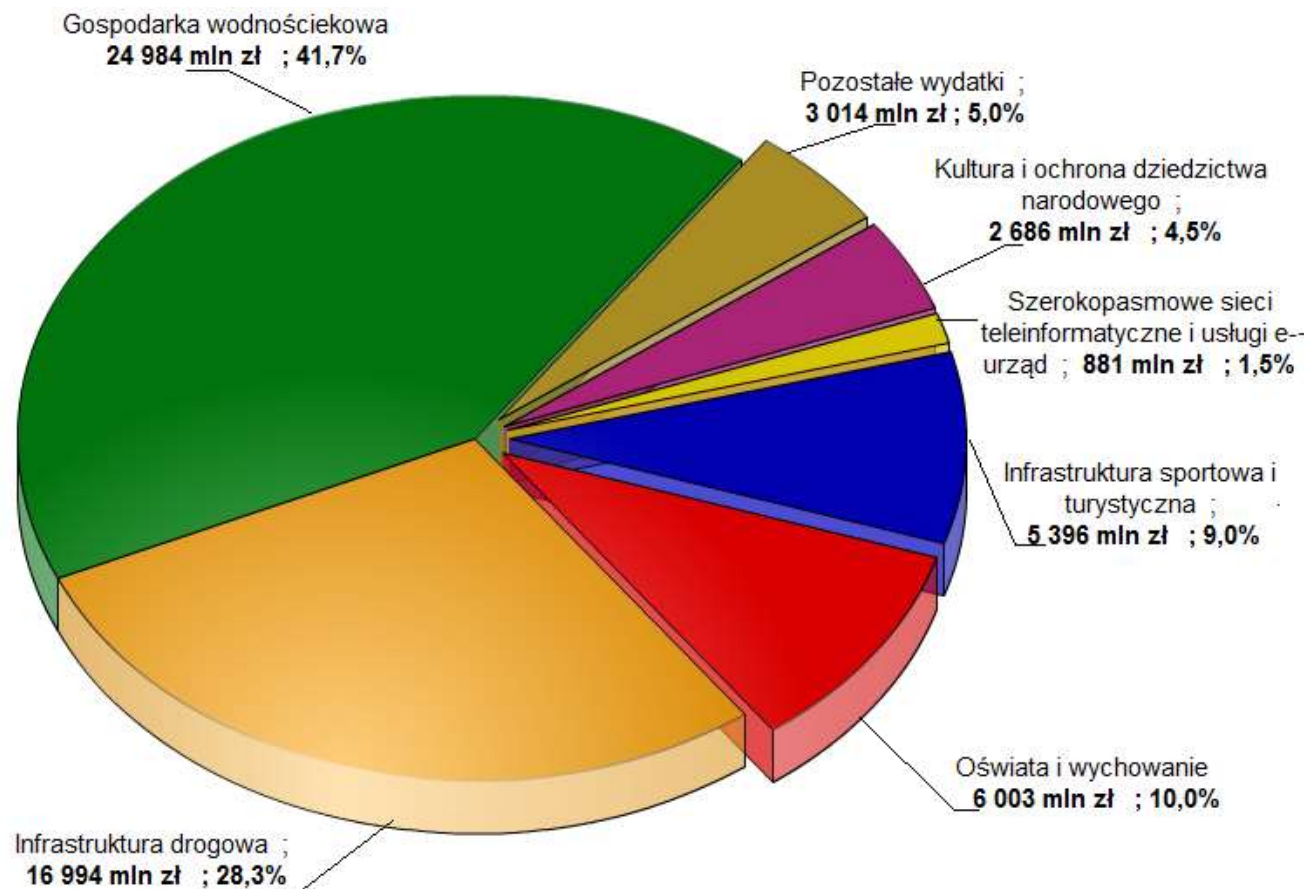


Oczekiwany poziom współfinansowania środkami zewnętrznymi planowanych wydatków majątkowych gmin w latach 2014-2020 (badanie ankietowe 2014 rok)

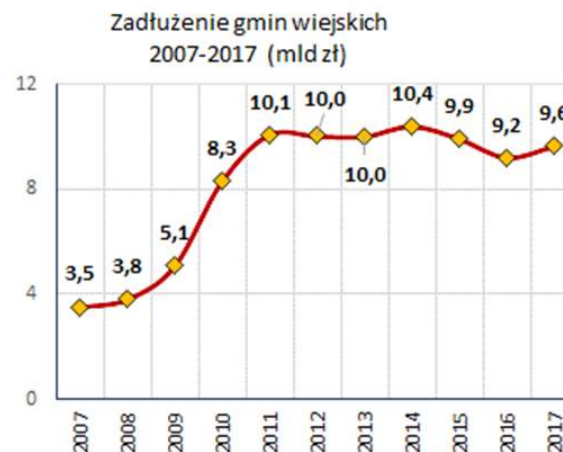
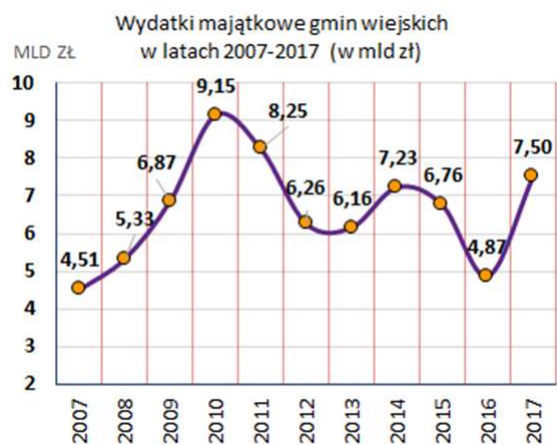
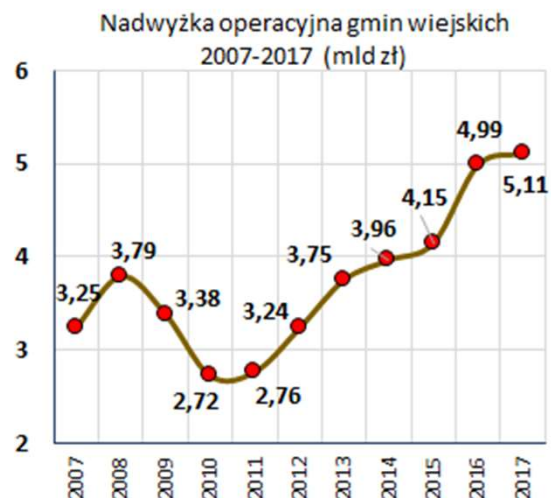
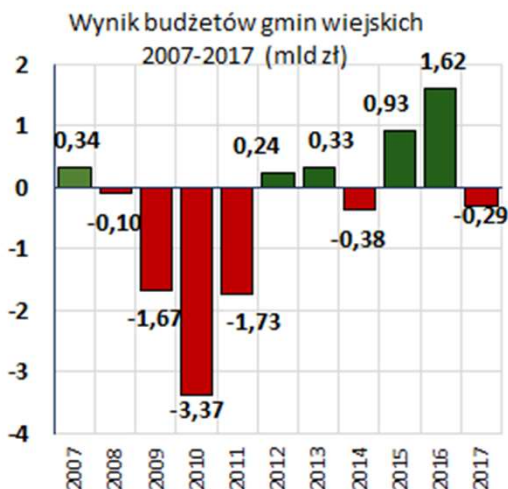




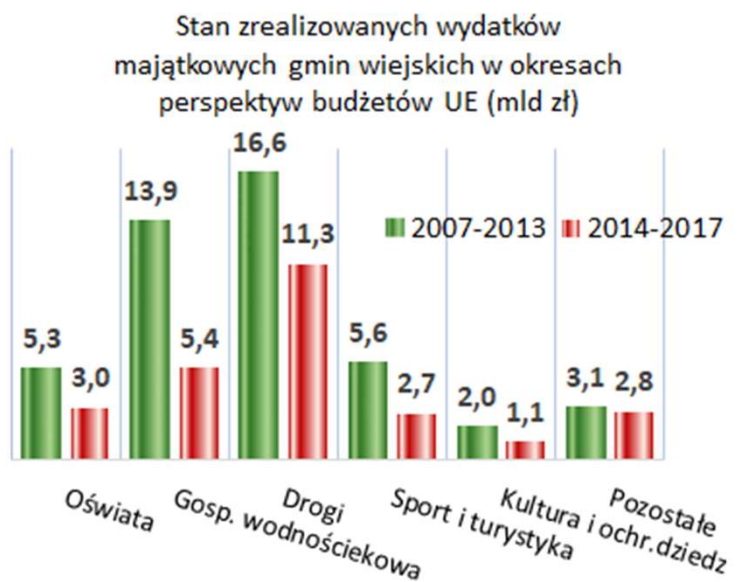
Struktura planowanych wydatków majątkowych (60 mld zł) gmin miejsko-wiejskich w latach 2014-2020



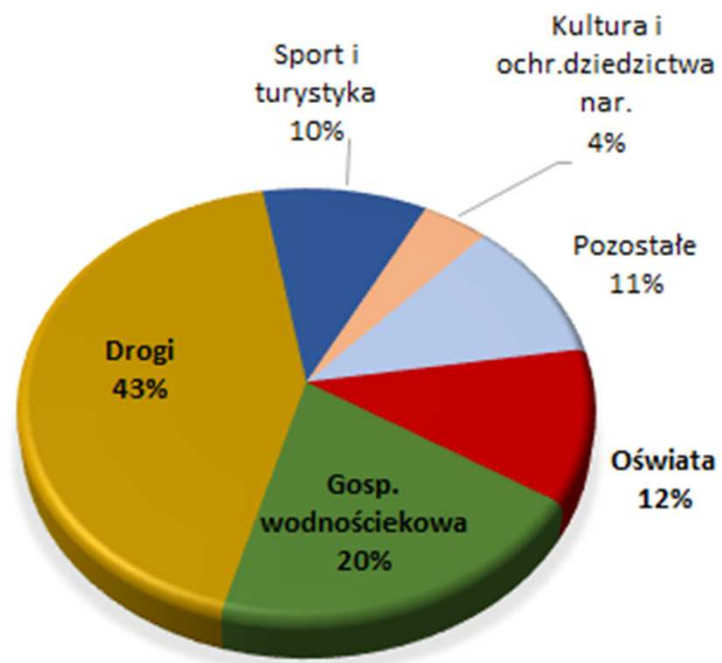
Wykonanie budżetów gmin wiejskich w latach 2007-2017



Wykonanie wydatki gmin wiejskich majątkowe wg kierunków

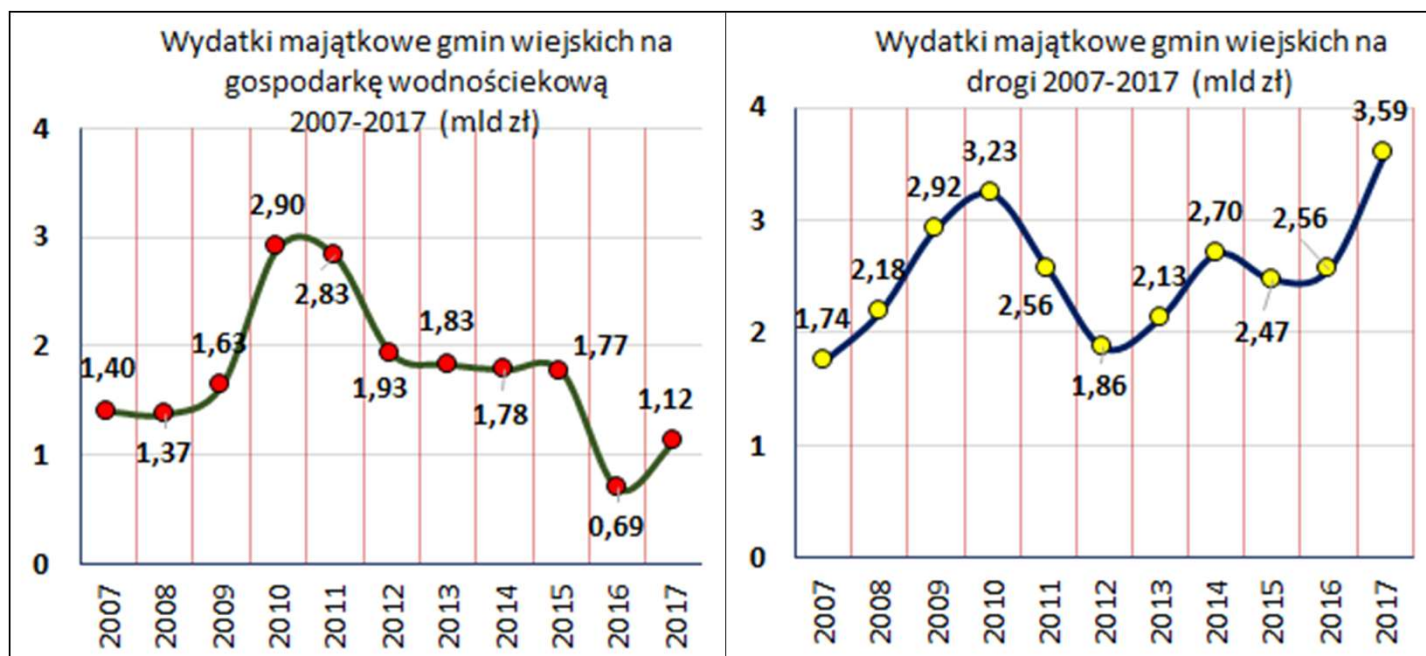


STRUKTURA WYDATKÓW MAJĄTKOWYCH GMIN WIEJSKICH 2014-2017

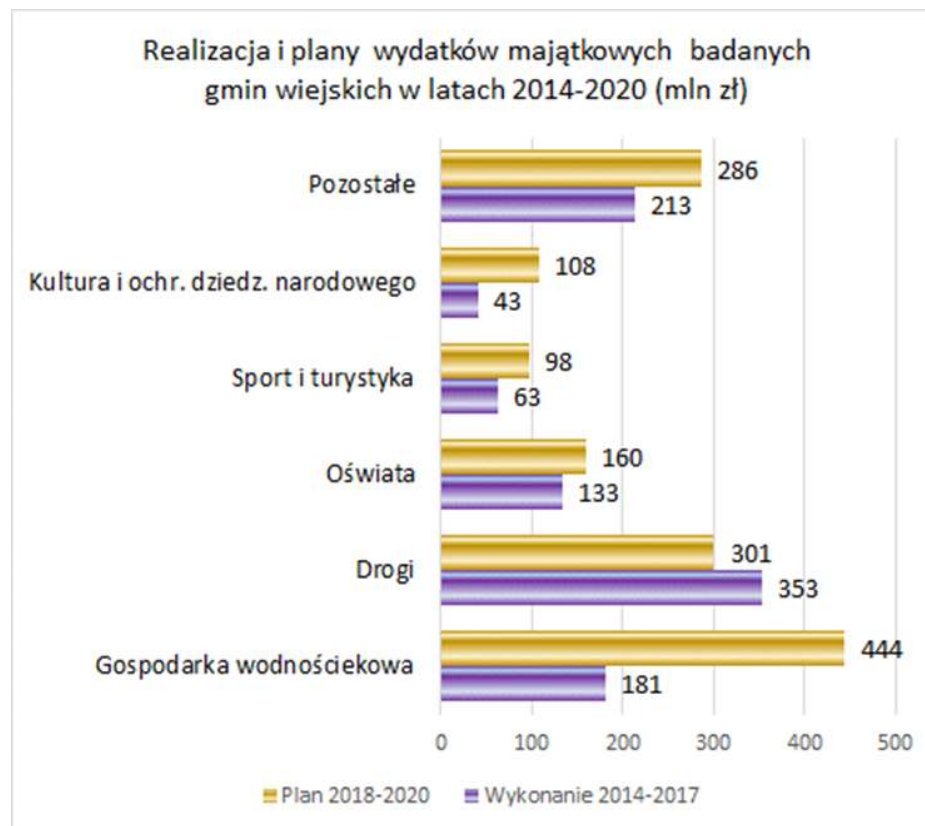


Źródło danych MF: Sprawozdania budżetowe JST

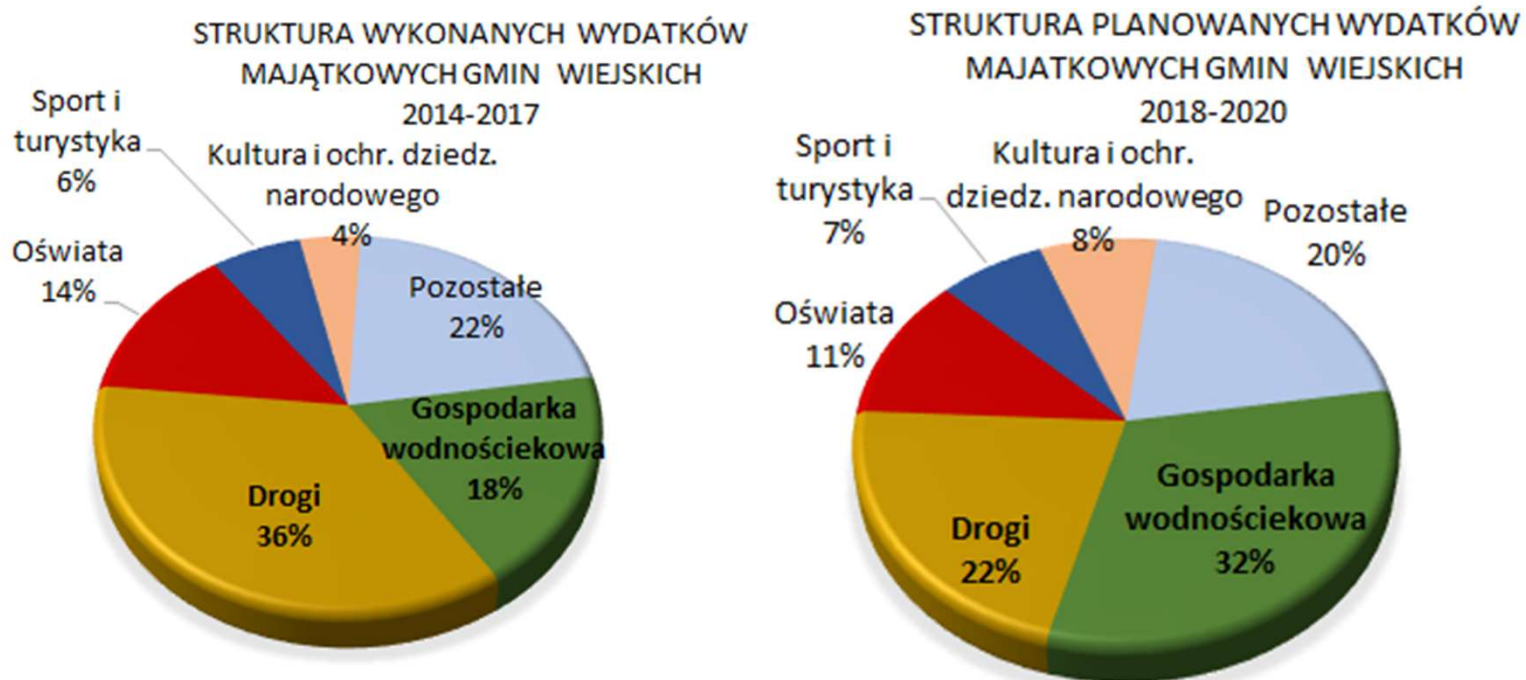




Wykonane w 2014-2017 i planowane w 2018-2020 wydatki majątkowe badanych gmin wiejskich (ankietyzacja czerwiec 2018)



Struktura wydatków majątkowych wg kierunków w latach 2014-2017 badanych gmin wiejskich (ankietyzacja czerwiec 2018)



Podsumowanie

Wg szacunków, na podstawie badanej grupy gmin w 2018 roku, gminy wiejskie w latach 2014-2020 planują łącznie wydatkować na inwestycje 63,8 mld zł, przy założeniu współfinansowania zewnętrznego na poziomie 46% w latach 2018-2020.

Realnie optymistycznie wydatki majątkowe gmin wiejskich mogą nie przekroczyć 54 mld zł przy średnim współfinansowaniu na poziomie 30%

Wydatki majątkowe na gospodarkę wodnościekową mogą nie osiągnąć 60% wg planów gmin w 2014 roku.

