

# Badanie ankietowe

szacunku planowanych wydatków  
majątkowych gmin w latach 2014-2020

## Badanie ankietowe

Szacunek planowanych wydatków majątkowych gmin  
wiejskich i miejsko-wiejskich w latach 2014-2020.

## II edycja

*Opracowanie: Biuro Związku Gmin Wiejskich RP*



Związek Gmin Wiejskich Rzeczypospolitej Polskiej  
ul. Kantaka 4, 61-812 Poznań  
tel. (61) 851-74-18, 851-99-61; fax (61) 666-13-22  
e-mail: [biuro@zgwrp.pl](mailto:biuro@zgwrp.pl)

**Cel badania** - oszacowanie wartości planowanych wydatków majątkowych i spodziewanych kwot środków zewnętrznych na współfinansowanie nakładów inwestycyjnych w gminach wiejskich i miejsko-wiejskich w Polsce w ramach perspektywy lat 2014-2020 .

**Badane kierunki wydatków majątkowych:**

1. gospodarka wodno-ściekowa,
2. infrastruktura drogowa,
3. oświata i wychowanie,
4. infrastruktura sportowa i turystyczna,
5. kultura i dziedzictwo narodowe,
6. szerokopasmowe sieci teleinformatyczne i usługi „e\_urząd”.

**Technika badania**

*Badanie realizowane za pomocą internetowej aplikacji*

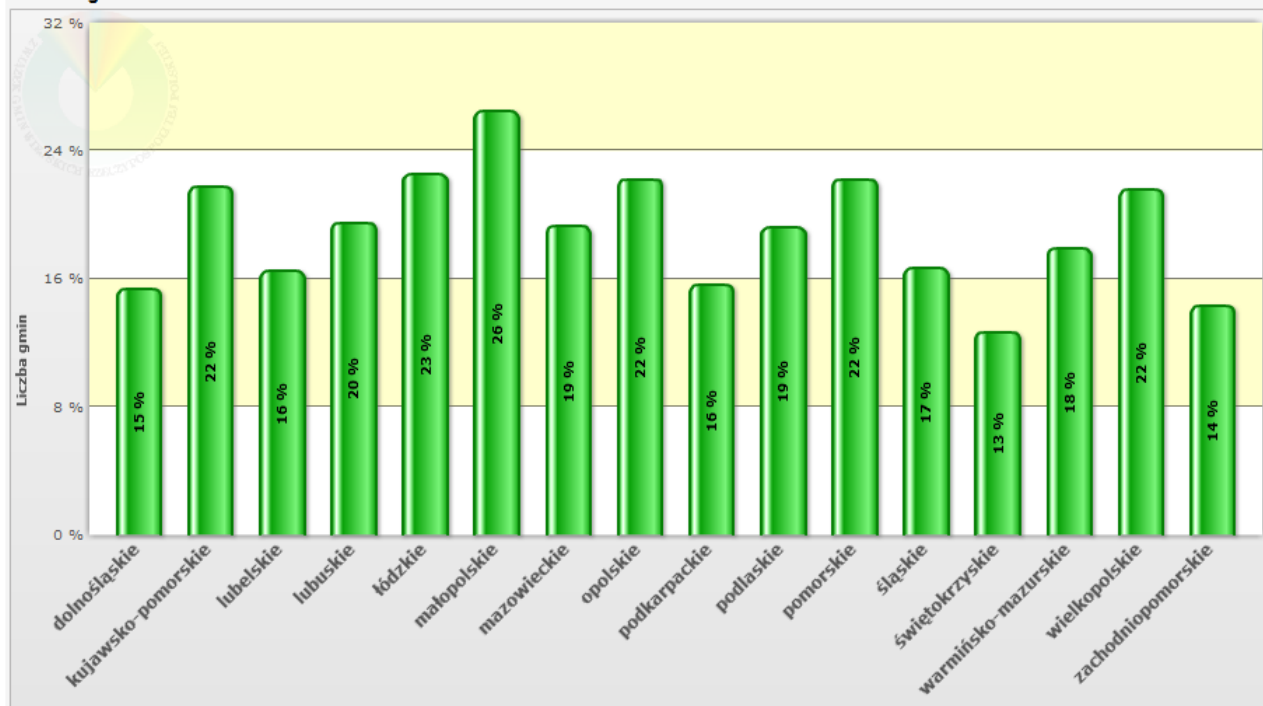
[www.zgwrp.pl/inwestycje](http://www.zgwrp.pl/inwestycje)



## Liczba gmin wiejskich, których dane z ankiet zostały uwzględnione w analizie

Zestawienie wyników badania ankietowego gmin wiejskich	Gminy wiejskie objęte badaniem ankietowym	Gminy wiejskie ogółem w Polsce	Udział grupy badanej
<b>Liczba gmin</b>	<b>301</b>	<b>1566</b>	<b>19,22%</b>
<b>Liczba ludności na dzień 31.12.2013:</b>	<b>2 241 737</b>	<b>10 956 176</b>	<b>20,46%</b>

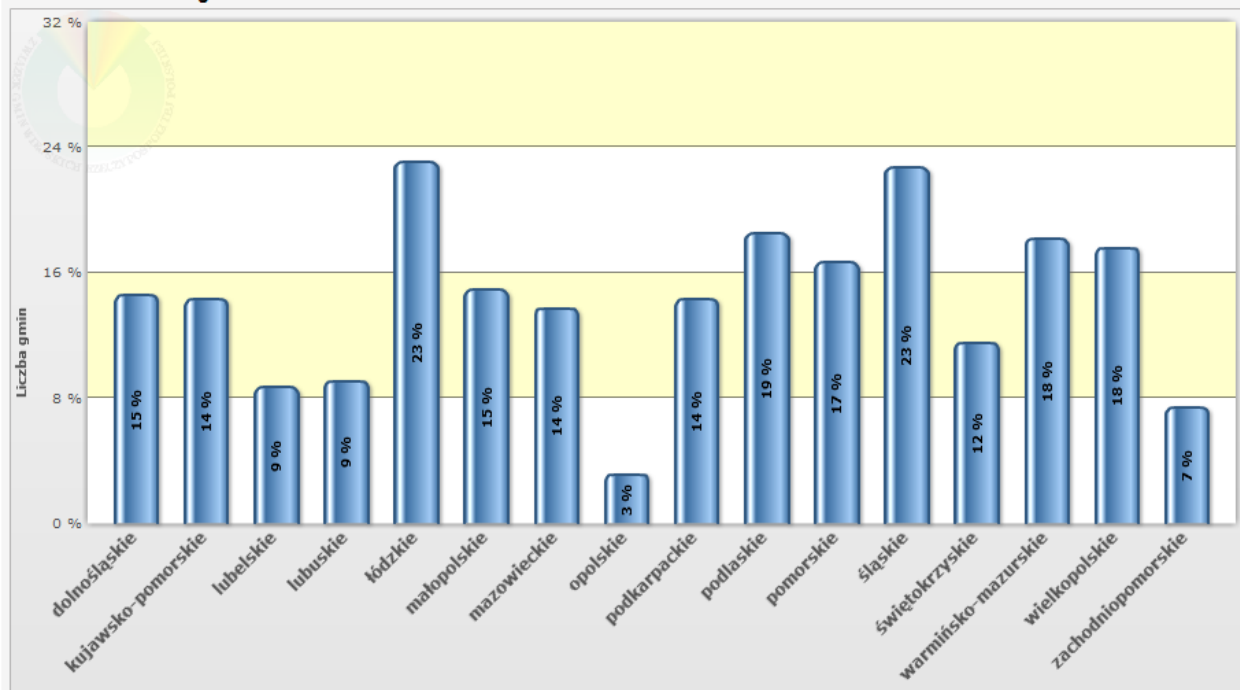
Odsetek gmin wiejskich w poszczególnych województwach, których dane z badania ankietowego zostały dołączone do zestawie zbiorczego.



## Liczba gmin miejsko-wiejskich, których dane z ankiet zostały uwzględnione w analizie

Zestawienie wyników badania ankietowego gmin miejsko-wiejskich	Gminy miejsko-wiejskie objęte badaniem ankietowym	Gminy miejsko-wiejskie ogółem w Polsce	Udział grupy badanej
<b>Liczba gmin</b>	<b>86</b>	<b>608</b>	<b>14,14%</b>
<b>Liczba ludności na dzień 31.12.2013:</b>	<b>1 252 107</b>	<b>8 846 121</b>	<b>14,15%</b>

Odsetek gmin miejsko-wiejskich w poszczególnych województwach, których dane z badania ankietowego zostały dołączone zestawienia zbiorczego.



## Badanie ankietowe jst planowanych wydatków majątkowych 2014-2020

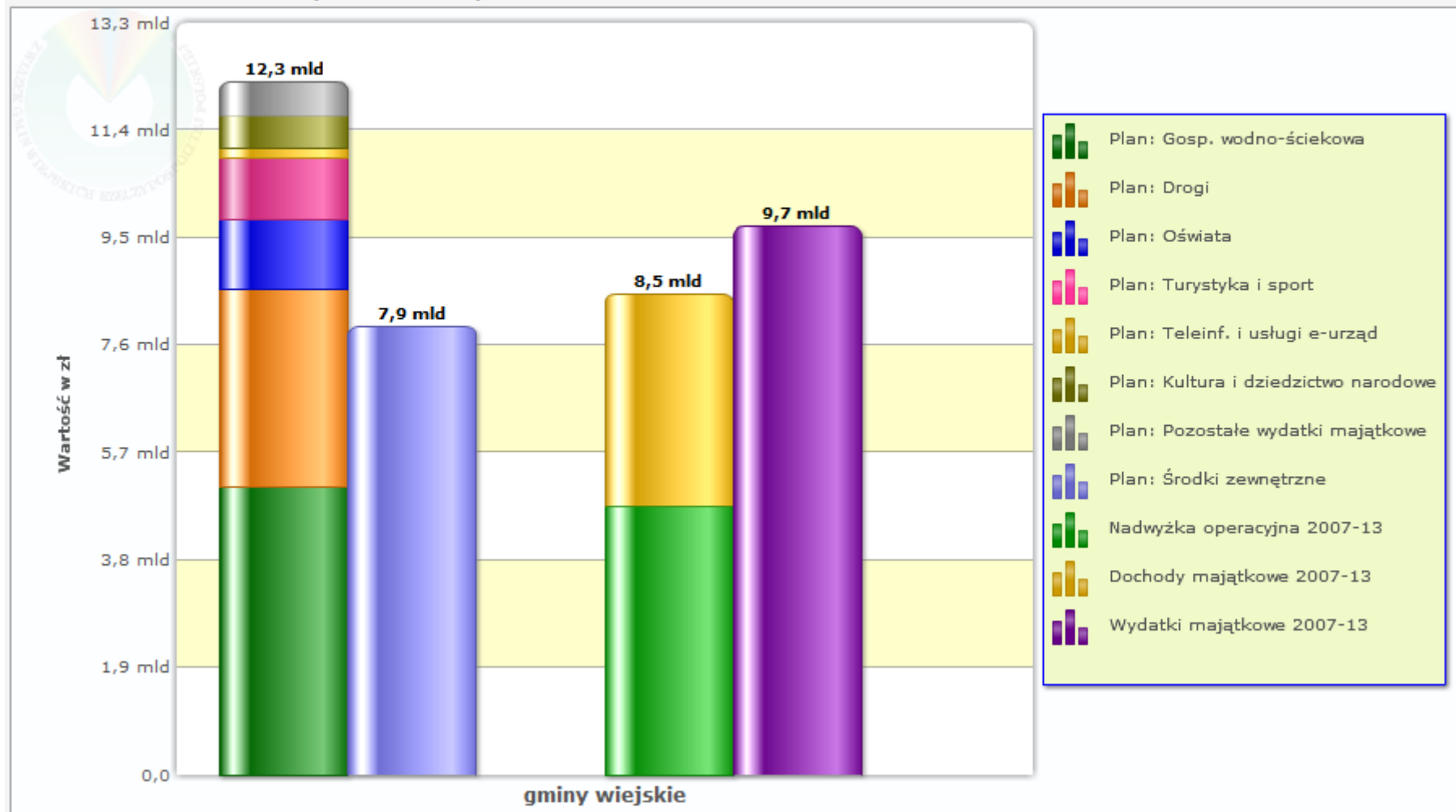
Planowane wydatki majątkowe oraz szacunek dofinansowania inwestycji środkami zewnętrznymi w latach 2014-2020					
Wyszczególnienie		Wydatki majątkowe w mln zł	Dofinansowanie środkami zewnętrznymi w mln zł	Procent dofinansowania inwestycji środkami zewnętrznymi	Udział w wydatkach ogółem
I.	<b>Gospodarka wodno-ściekowa</b>	<b>5 105,0</b>	<b>3 436,5</b>	<b>67,3 %</b>	<b>41,6 %</b>
I.1	<i>Kanalizacja zbiorcza</i>	2 897,0	1 988,7	68,6 %	23,6 %
I.2	<i>Przydomowe oczyszczalnie ścieków</i>	481,6	319,5	66,3 %	3,9 %
I.3	<i>Oczyszczalnie ścieków</i>	700,2	487,6	69,6 %	5,7 %
I.4	<i>Sieć wodociągowa</i>	712,5	427,5	60,0 %	5,8 %
I.5	<i>Ujęcia wody i stacje uzdatniania</i>	313,7	211,6	67,5 %	2,6 %
II.	<b>Infrastruktura drogowa</b>	<b>3 477,1</b>	<b>2 107,9</b>	<b>60,6 %</b>	<b>28,4 %</b>
II.1	<i>Budowa i przebudowa dróg lokalnych</i>	2 911,7	1 811,7	62,2 %	23,7 %
II.2	<i>Pozostała infrastruktura drogowa</i>	565,4	296,2	52,4 %	4,6 %
III.	<b>Oświata i wychowanie</b>	<b>1 229,2</b>	<b>771,3</b>	<b>62,7 %</b>	<b>10,0 %</b>
III.1	<i>Szkoły, przedszkola, świetlice szkolne i stołówki</i>	762,8	472,1	61,9 %	6,2 %
III.2	<i>Przyszkolna infrastruktura sportowa</i>	466,4	299,2	64,2 %	3,8 %
IV.	<b>Infrastruktura sportowa i turystyczna</b>	<b>1 104,4</b>	<b>724,1</b>	<b>65,6 %</b>	<b>9,0 %</b>
IV.1	<i>Infrastruktura sportowa</i>	563,9	323,5	57,4 %	4,6 %
IV.2	<i>Infrastruktura turystyczna i rekreacyjna</i>	540,5	400,6	74,1 %	4,4 %
V.	<b>Szerokopasmowe sieci teleinformatyczne i usługi e-urząd</b>	<b>180,3</b>	<b>145,3</b>	<b>80,6 %</b>	<b>1,5 %</b>
VI.	<b>Kultura i ochrona dziedzictwa narodowego</b>	<b>549,5</b>	<b>370,0</b>	<b>67,3 %</b>	<b>4,5 %</b>
VII.	<b>Pozostałe wydatki</b>	<b>616,6</b>	<b>378,5</b>	<b>61,4 %</b>	<b>5,0 %</b>
<b>RAZEM</b>		<b>12 262,1</b>	<b>7 933,6</b>	<b>64,7 %</b>	<b>100,0 %</b>



**Planowane wydatki majątkowe gmin wiejskich w perspektywie lat 2014-2020 oraz wydatki majątkowe realizowane w latach 2007-2013.**

I. Planowane wydatki majątkowe i ich współfinansowanie środkami zewnętrznymi.

II. Źródła dochodowe finansujące wydatki majątkowe oraz realizowane wydatki 2007-2013.



## Podstawy szacunku planowanych wydatków majątkowych w latach 2014-2020 dla gmin wiejskich (1566) w Polsce

Zestawienie wyników badania ankietowego gmin wiejskich	Gminy wiejskie uczestniczące w badaniu ankietowym	Gminy wiejskie ogółem w Polsce	Udział grupy badanej
Liczba gmin, które wypełniły ankietę:	322	X	X
Liczba gmin, których dane ankietowe zostały ujęte w zestawieniu zbiorczym:	301	(1566)	19,22%
Liczba ludności na dzień 31.12.2013:	2 241 737	10 956 176	20,46%
Wykonane wydatki majątkowe gmin miejsko-wiejskich wykonane w latach 2007-2013:	9 697 mln zł	47 031 mln zł	20,62%
Planowane wydatki majątkowe gmin miejsko-wiejskich w latach 2014-2020:	12 268 mln zł	59 957 mln zł	20,46%

W gminach wiejskich szacuję się na ok. **60,0 mld zł** plan wydatków majątkowych, w tym **38,8 mld zł (64,7%)** oczekiwanego dofinansowania zewnętrznego.

Wydatki na gospodarkę wodno-ściekową drogi to ponad **70%** (*42,0 mld zł*) planowanych wydatków majątkowych gmin wiejskich w latach 2014-2020



## Podstawy szacunku planowanych wydatków majątkowych w latach 2014-2020 dla gmin miejsko-wiejskich (608) w Polsce

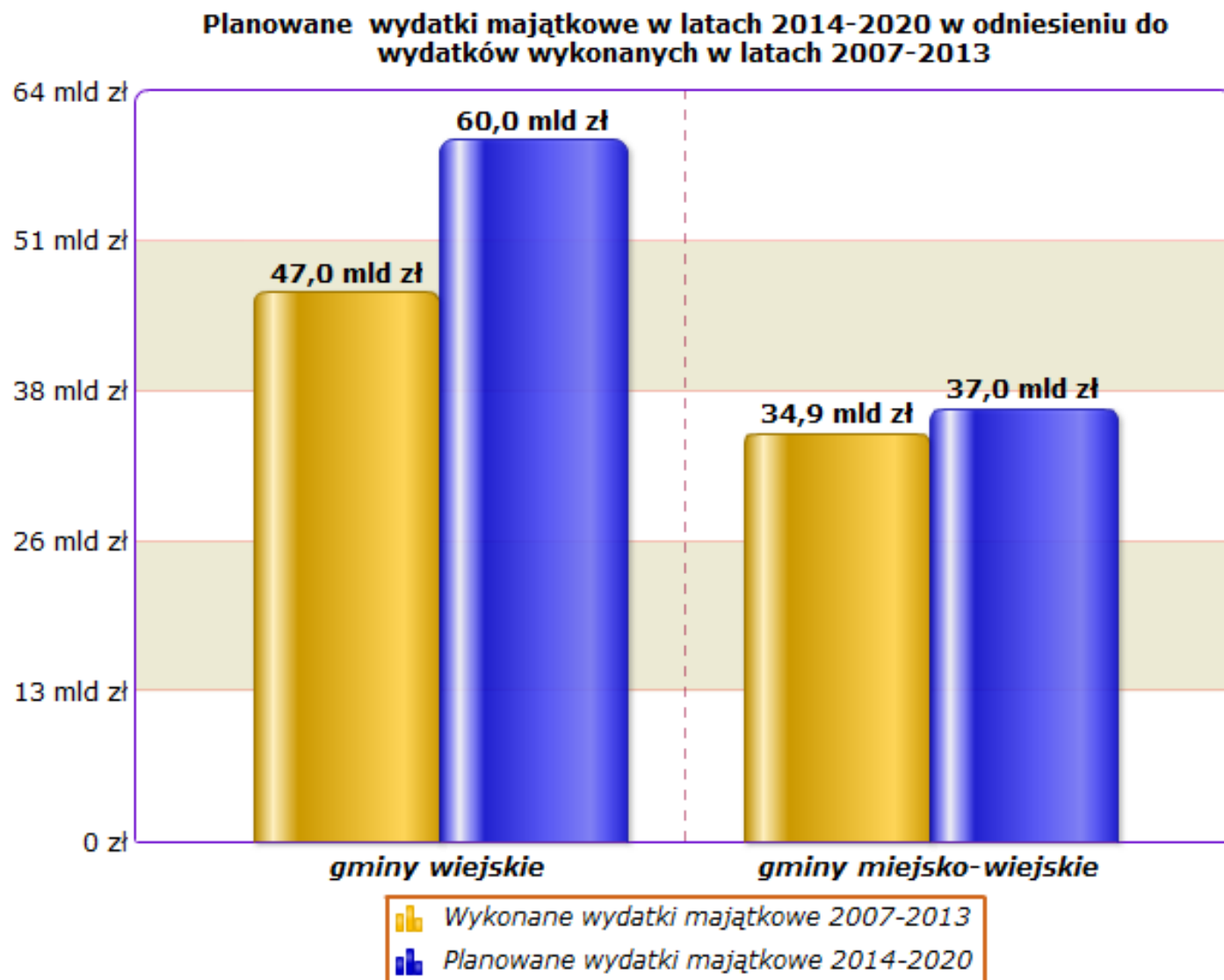
Zestawienie wyników badania ankietowego gmin miejsko-wiejskich	Gminy miejsko-wiejskie uczestniczące w badaniu ankietowym	Gminy miejsko-wiejskie ogółem w Polsce	Udział grupy badanej
Liczba gmin, które wypełniły ankietę:	88	X	X
Liczba gmin, których dane ankietowe zostały ujęte w zestawieniu zbiorczym:	86	(608)	14,14%
Liczba ludności na dzień 31.12.2013:	1 252 107	8 846 121	14,15%
Wykonane wydatki majątkowe gmin miejsko-wiejskich wykonane w latach 2007-2013:	4 777 mln zł	34 923 mln zł	13,68%
Planowane wydatki majątkowe gmin miejsko-wiejskich w latach 2014-2020:	5 242 mln zł	37 031 mln zł	14,15%

W gminach miejsko-wiejskich szacuje się plan wydatków majątkowych w latach 2014-2020 na ok. **37,0 mld zł**, w tym ponad **23,7 mld zł (64,0%)** oczekiwanego dofinansowania zewnętrznego.

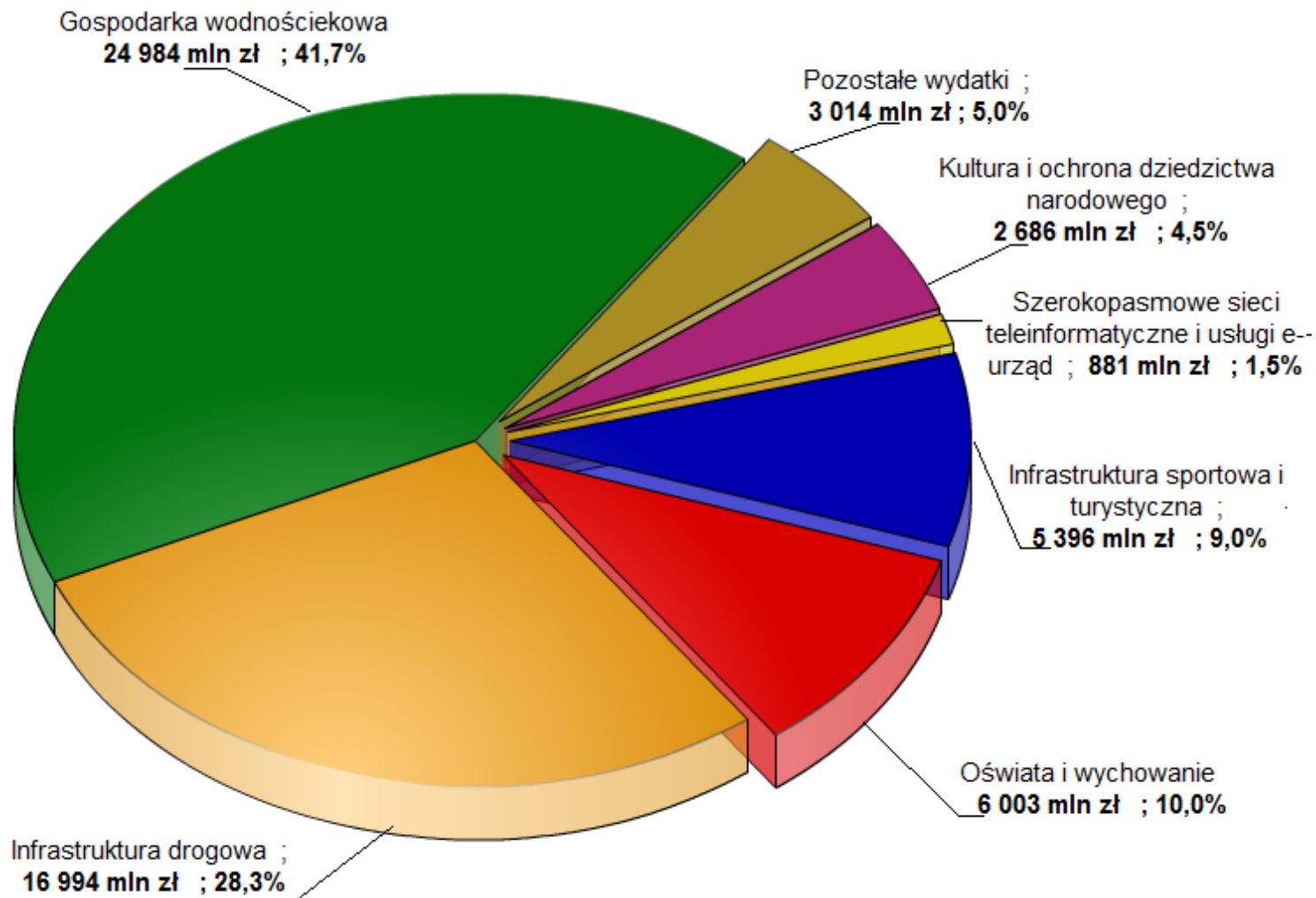
Wydatki na **gospodarkę wodno-ściekową i drogi** to ponad **60%** (22,2 mld zł) planowanych wydatków majątkowych gmin wiejskich.



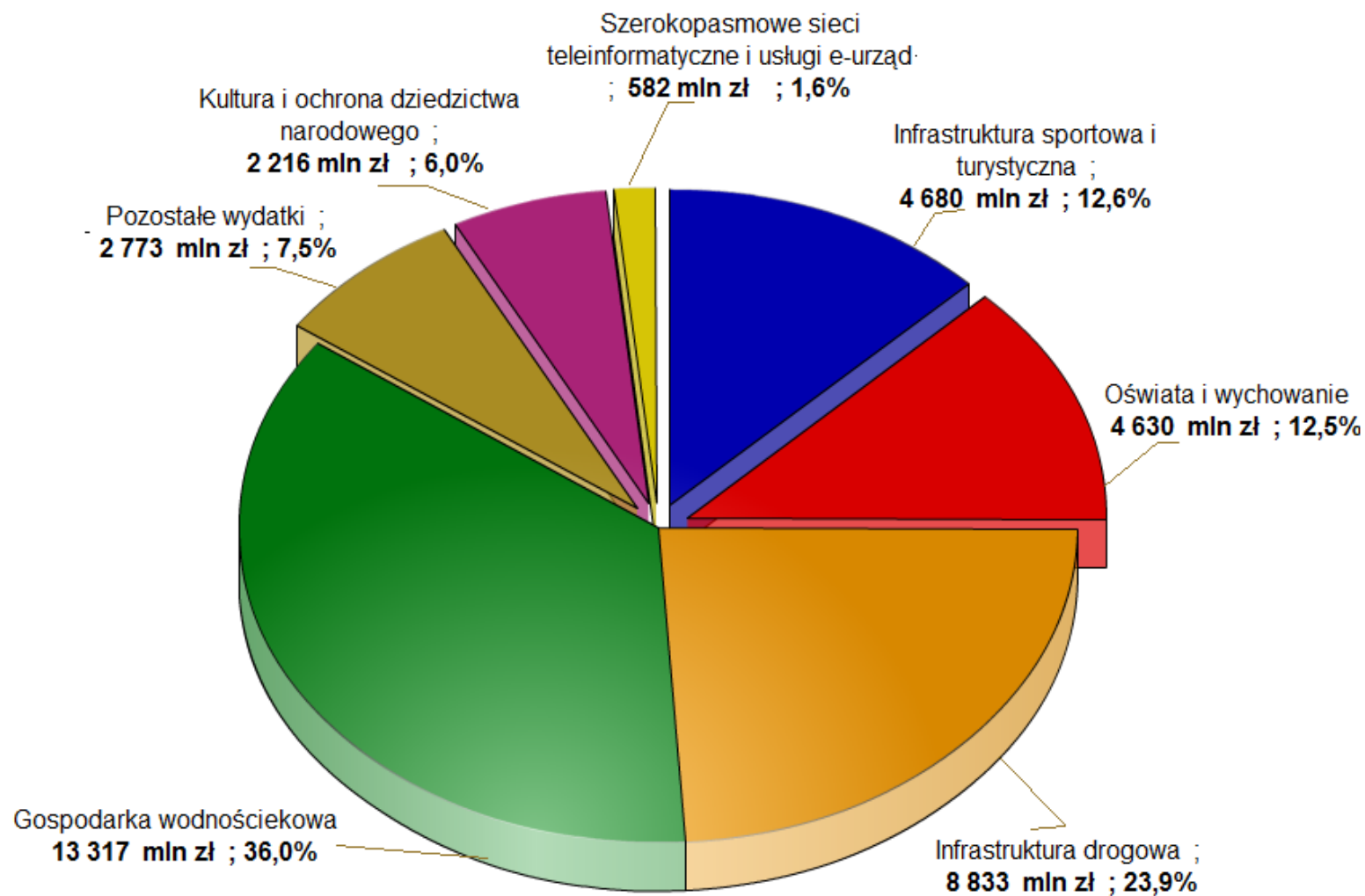




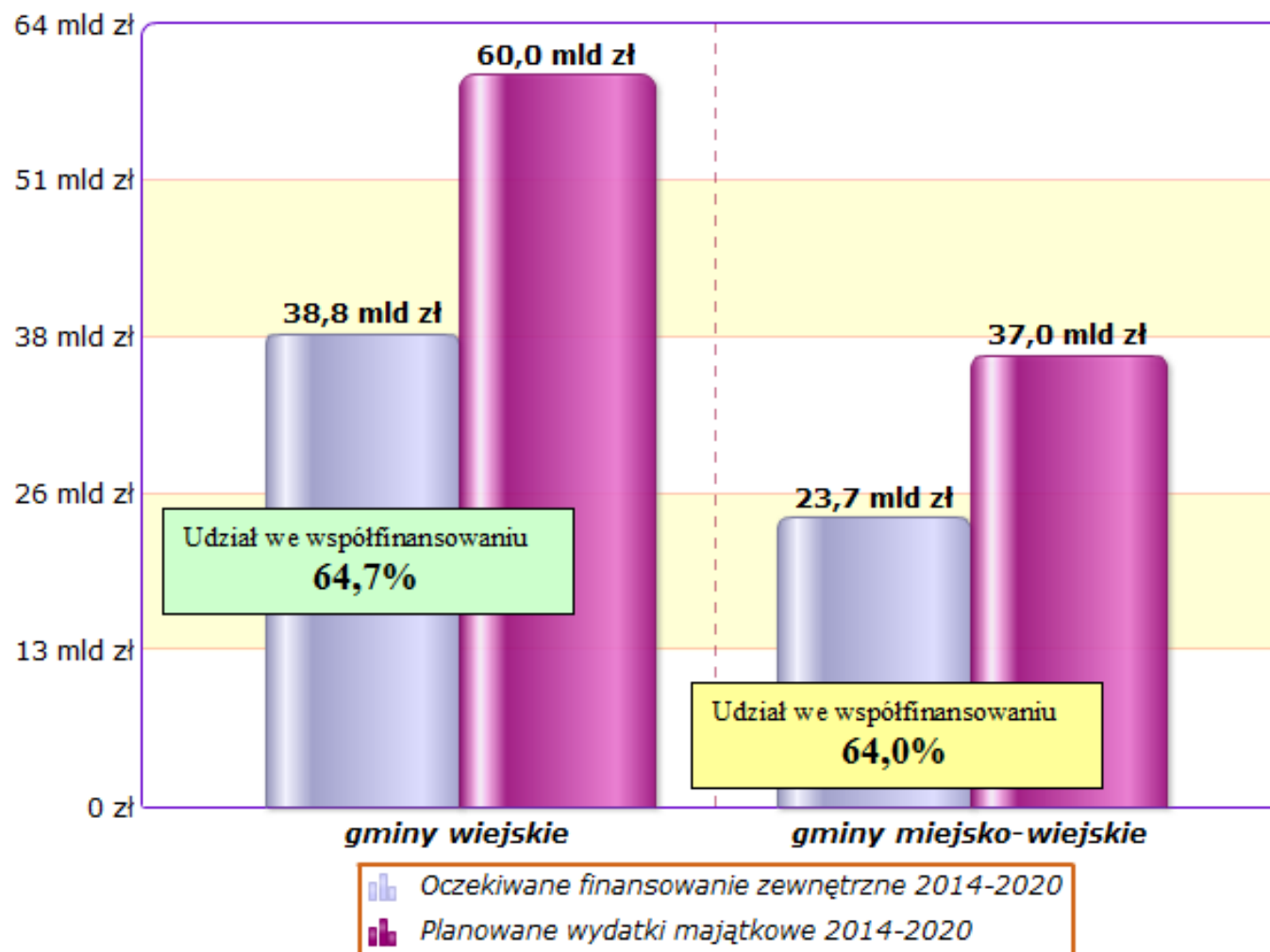
## Struktura planowanych wydatków majątkowych (60 mld zł) gmin miejsko-wiejskich w latach 2014-2020

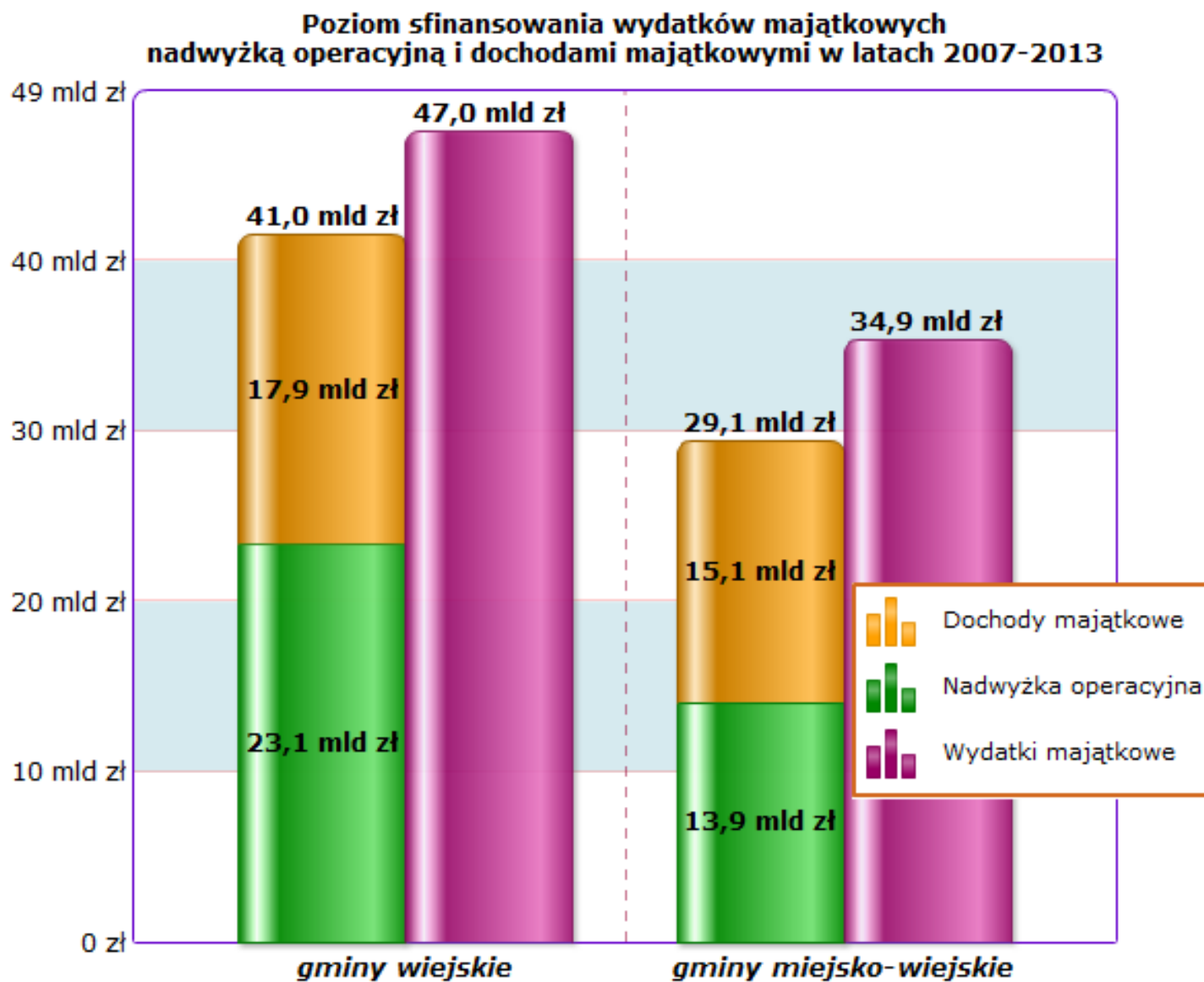


## Struktura planowanych wydatków majątkowych (37 mld zł) gmin miejsko-wiejskich w latach 2014-2020



## Oczekiwany poziom współfinansowania środkami zewnętrznymi planowanych wydatków majątkowych gmin w latach 2014-2020





## Podsumowanie

Wg szacunków **ZGW RP** na podstawie badania ankietowego gminy wiejskie i miejsko wiejskie na lata 2014-2020 planują łącznie wydatki majątkowe w kwocie **97 mld zł** przy oczekiwanym współfinansowaniu inwestycji gminnych środkami zewnętrznymi na poziomie **63 mld zł**.

w tym:

- gminy wiejskie - **60** mld zł na planowane inwestycje przy **39** mld zł finansowania zewnętrznego
- gminy miejsko-wiejskie - **37** mld zł na planowane inwestycje przy **24** mld zł finansowania zewnętrznego

Zapraszamy przedstawicieli gmin, którzy wypełnili ankietę, do zapoznania się stronie [www.zgwrp.pl/inwestycje](http://www.zgwrp.pl/inwestycje) z interaktywnymi analizami wyników ankietyzacji. Pozostałe gminy również zapraszamy do uzupełnienia danych ankietowych.

